



Rio Largo

ESTADO DE ALAGOAS
PREFEITURA MUNICIPAL DE RIO LARGO
Av. Presidente Fernando Afonso Collor de Mello, S/nº, Conj. Bandeirantes
Bairro Prefeito Antônio Lins de Souza - Rio Largo/AL - CEP 57.100.000
Fone: (82) 3261-5430 - CNPJ: 12.200.168/0001-20

LEI Nº 1.925, DE 22 DE DEZEMBRO DE 2021.

INSTITUI O PLANO PLURIANUAL (PPA 2022-2025) PARA O MUNICÍPIO DE RIO LARGO, E ESTABELECE OUTRAS PROVIDÊNCIAS.

O PREFEITO DO MUNICÍPIO DE RIO LARGO/AL, faço saber que a Câmara Municipal de Rio Largo/AL decreta e eu sanciono a seguinte Lei:

Art. 1º. Esta Lei institui o Plano Plurianual – PPA para o quadriênio 2022-2025, em cumprimento ao disposto no art. 165, § 1º da constituição federal, estabelecendo para o período os programas com seus respectivos objetivos e montantes de recursos a serem aplicados em despesas correntes, de capital e outras delas decorrentes e despesas de duração continuada, na forma dos anexos, I, II, III, IV, V, VI, VII, VIII e relatórios gerenciais.

Art. 2º. Para efeitos desta Lei, entende-se como:

I — Objetivo: declaração de resultado a ser alcançado que expressa, em seu conteúdo, o que deve ser feito para transformação de determinada realidade;

II — Meta: declaração de resultado a ser alcançado que contribui para o alcance do objetivo, podendo ser de natureza quantitativa ou qualitativa;

III — Indicador: instrumento gerencial que permite a mensuração de desempenho de programa em relação à meta declarada;

IV — Regionalização: produção de informações regionalizadas no âmbito das metas do PPA, visando a compatibilizar recursos públicos disponíveis com atendimento de necessidades da sociedade no território municipal, bem como possibilitar avaliação regional da execução do gasto público;

V — Política Pública: conjunto de iniciativas governamentais organizadas em função de necessidades socioeconômicas, contendo instrumentos, finalidades e fontes de financiamento;

VI — Programa: conjunto de políticas públicas financiadas por ações orçamentárias e não-orçamentárias;



Rio Largo

ESTADO DE ALAGOAS
PREFEITURA MUNICIPAL DE RIO LARGO

Av. Presidente Fernando Afonso Collor de Mello, S/nº, Conj. Bandeirantes
Bairro Prefeito Antônio Lins de Souza - Rio Largo/AL – CEP 57.100.000
Fone: (82) 3261-5430 - CNPJ: 12.200.168/0001-20

VII — Planejamento Governamental: sistemática de orientação de escolha de políticas públicas e definição de prioridades, a partir de estudos prospectivos e diagnósticos, com propósito de diminuir desigualdades, melhorar alocação de recursos e aprimorar ambiente econômico;

VIII — Plano Plurianual (PPA): instrumento de planejamento governamental de médio prazo, que define diretrizes, objetivos e metas, com propósito de viabilizar a implementação dos programas;

IX — Planos Municipais, Setoriais e Regionais: instrumentos de comunicação à sociedade das ações governamentais, observados a estratégia municipal de desenvolvimento econômico e social, o plano plurianual e as diretrizes das políticas municipais afins;

X — Política Municipal: define diretrizes, princípios e instrumentos para orientar a atuação de agentes públicos no atendimento às demandas da sociedade, cuja operacionalização será detalhada a partir de planos municipais, setoriais e regionais, com escopo e prazo definidos;

XI — Eixo: agregador das diretrizes governamentais do PPA, relacionando o PPA ao planejamento municipal de longo prazo;

XII — Diretriz: declaração ou conjunto de declarações que orientam os programas abrangidos no PPA, com fundamento nas preferências políticas descritas no programa do governo eleito;

XIII — Tema: agregação de assuntos programáticos dentro da estrutura institucional da administração pública municipal;

XIV — Programa Finalístico: conjunto de ações orçamentárias e não-orçamentárias de unidade responsável, suficientes para enfrentar problema da sociedade, conforme objetivo e meta de resultado;

XV — Unidade Responsável: órgão ou entidade da administração pública municipal direta ou indireta, conforme o caso, responsável pela implementação de programas finalísticos;

XVI — Valor Global do Programa: estimativa dos recursos orçamentários e não orçamentários, segregados nas esferas Fiscal, e da Seguridade Social e de Investimento das Empresas Estatais, com as respectivas categorias econômicas e indicação de fontes de financiamento;

XVII — Programa de Gestão: conjunto de ações orçamentárias e não orçamentárias relacionadas à gestão da atuação governamental ou à manutenção da capacidade produtiva das empresas estatais, que não são passíveis de associação aos programas finalísticos;

XVIII — Subsídios: benefícios de natureza tributária, financeira e creditícia de que trata o § 6º do artigo 165 da Constituição;



Rio Largo

ESTADO DE ALAGOAS
PREFEITURA MUNICIPAL DE RIO LARGO

Av. Presidente Fernando Afonso Collor de Mello, S/nº, Conj. Bandeirantes
Bairro Prefeito Antônio Lins de Souza - Rio Largo/AL - CEP 57.100.000
Fone: (82) 3261-5430 - CNPJ: 12.200.168/0001-20

XIX — Gastos Diretos: recursos utilizados na consecução de políticas públicas sem se caracterizarem como Subsídios, nos termos do inciso XVIII do caput deste artigo, podendo as políticas públicas, neste caso, serem executadas de forma direta ou descentralizada;

XX — Governança: conjunto de mecanismos de liderança, estratégia e controle postos em prática para avaliar, direcionar e monitorar a gestão da coisa pública, visando à consecução de políticas públicas e à prestação de serviços de interesse da sociedade;

XXI — Investimento Plurianual Prioritário: conjunto de investimentos selecionados que impactam programas finalísticos em mais de um exercício financeiro; e

XXII — Investimento Plurianual das Empresas Estatais Não-Dependentes: compreende todos os investimentos que se enquadram nas hipóteses previstas na Lei do PPA e abrangem empresas em que o Município, direta ou indiretamente, detenha a maioria do capital social com direito a voto cujas programações não constem, integralmente, dos Orçamentos Fiscal ou da Seguridade Social.

Art. 3º. O Plano Plurianual 2022-2025 reflete as políticas públicas e organiza a atuação governamental estruturada em Programas orientados para a consecução dos Macro-objetivos, observando os seguintes eixos para ação da gestão Municipal:

- I – Qualidade de Vida;
- II – Desenvolvimento Econômico e Social; e
- III – Gestão eficiente.

§ 1º Os Programas representam o elemento de integração entre o Plano e o Orçamento.

§ 2º As ações orçamentárias correspondem aos projetos, atividades e operações especiais constantes dos orçamentos anuais.

§ 3º As ações orçamentárias serão discriminadas exclusivamente nas leis orçamentárias anuais.

Art. 4º. A exclusão ou alteração de programas constantes desta Lei ou a Inclusão de novo programa serão propostos pelo Poder Executivo, por meio de projeto de lei específico.

Art. 5º. A inclusão, exclusão e alterações das ações orçamentárias no Plano Plurianual poderão ocorrer por intermédio da lei orçamentária anual ou de seus créditos adicionais suplementares e especiais por meio de ato próprio, apropriando-se aos programas as modificações consequentes.

Parágrafo Único. De acordo o disposto no caput deste artigo, fica o Poder Executivo autorizado a adequar as metas orçamentárias para compatibilizá-las com as alterações de valor ou com outras modificações efetivadas na Lei Orçamentária Anual (LOA) e na Lei das Diretrizes Orçamentárias (LDO) vigente.



Rio Largo

ESTADO DE ALAGOAS
PREFEITURA MUNICIPAL DE RIO LARGO

Av. Presidente Fernando Afonso Collor de Mello, S/nº, Conj. Bandeirantes
Bairro Prefeito Antônio Lins de Souza - Rio Largo/AL - CEP 57.100.000
Fone: (82) 3261-5430 - CNPJ: 12.200.168/0001-20

Art. 6º. Fica o poder Executivo autorizado a alterar, incluir ou excluir indicadores e respectivas metas do Plano Plurianual, desde que estas modificações contribuam para a realização do objetivo do programa.

Art.7º. As estimativas de recursos do Programas e Ações constantes dos anexos desta Lei são referenciais e foram estimadas e fixadas de modo a conferir consistência ao Plano Plurianual, não se constituindo em limites à programação das receitas e despesas expressas nas leis orçamentárias anuais.

Art.8º. Cabe a Secretaria Municipal de Planejamento, Orçamento e Captação de Recursos estabelecer normas complementares para a gestão, monitoramento e avaliação do PPA 2022-2025.

Art.9º. O Poder Executivo enviará à Câmara de Vereadores, até 15 de abril de cada exercício, relatório de avaliação do Plano Plurianual – PPA.

§1º O relatório conterà, no mínimo:

I – avaliação macroeconômica das variáveis econômicas e sociais que embasaram a elaboração do Plano, explicitando, se for o caso, as razões das diferenças verificadas entre os valores previstos e os observados;

II – demonstrativos, por programa, da execução física e financeira do exercício anterior;

III – avaliação, por programa, da possibilidade de alcance do cumprimento das metas físicas e da previsão de custos para cada ação, relacionando, se for o caso, as medidas correlativas necessárias.

§2 O relatório de que trata o caput deste artigo passará a ser enviado a partir do exercício de 2023.

Art.10º. Esta lei entrará em vigor em 01 de janeiro de 2022, revogadas as disposições em contrário.

Rio Largo/AL, 22 de dezembro de 2021.

GILBERTO GONÇALVES DA SILVA

Prefeito
Município de Rio Largo



ESTADO DE ALAGOAS
PREFEITURA MUNICIPAL DE RIO LARGO
DEMONSTRATIVO DA RECEITA

P.P.A. 2022/2025

ANEXO I

CONTA	ESPECIFICAÇÃO	2022	2023	2024	2025	TOTAL 2022 / 2025
1.0.0.0.0.0.0.00.00.00	RECEITAS CORRENTES	246.137.957,87	260.485.746,79	275.675.322,90	291.750.639,08	1.074.049.666,64
1.1.0.0.0.0.0.00.00.00	IMPOSTOS, TAXAS E CONTRIBUIÇÕES DE MELHORIA	18.112.859,40	19.169.065,77	20.286.861,76	21.469.839,19	79.038.626,12
1.1.1.0.0.0.0.00.00.00	IMPOSTOS	16.198.412,22	17.142.982,42	18.142.632,43	19.200.574,43	70.684.601,55
1.1.1.2.0.0.0.00.00.00	IMPOSTO SOBRE O PATRIMÔNIO	4.941.123,02	5.229.252,53	5.534.183,16	5.856.895,02	21.561.453,73
1.1.1.2.50.0.0.00.00.00	IMPOSTO SOBRE A PROPRIEDADE PREDIAL E TERRITORIAL URBANA	3.892.004,64	4.118.957,43	4.359.143,96	4.613.336,34	16.983.442,37
1.1.1.2.50.0.1.01.00.00.00	IMPOSTO SOBRE A PROPRIEDADE PREDIAL E TERRITORIAL URBANA - PRINCIPAL	2.002.172,66	2.118.924,73	2.242.484,23	2.373.248,89	8.736.830,51
1.1.1.2.50.0.1.02.00.00.00	IMPOSTO SOBRE A PROPRIEDADE PREDIAL E TERRITORIAL URBANA - PRÓPRIO	1.137.234,11	1.250.165,66	1.323.065,71	1.400.216,77	5.110.682,25
1.1.1.2.50.0.1.03.00.00.00	IMPOSTO SOBRE A PROPRIEDADE PREDIAL E TERRITORIAL URBANA - ASPS	500.543,15	529.731,16	560.621,05	593.312,27	2.184.207,63
1.1.1.2.50.0.2.00.00.00.00	IMPOSTO SOBRE A PROPRIEDADE PREDIAL E TERRITORIAL URBANA - MULTAS E JUROS	364.395,40	339.027,91	358.797,47	379.719,85	1.441.940,63
1.1.1.2.50.0.2.01.00.00.00	IMPOSTO SOBRE A PROPRIEDADE PREDIAL E TERRIT. URBANA - MULTAS E JUROS - PRÓPRIO	40.819,80	43.200,11	45.719,21	48.385,21	178.124,33
1.1.1.2.50.0.2.02.00.00.00	IMPOSTO SOBRE A PROPRIEDADE PREDIAL E TERRIT. URBANA - MULTAS E JUROS - MIDE	23.185,65	25.488,06	26.974,34	28.547,28	104.195,33
1.1.1.2.50.0.2.03.00.00.00	IMPOSTO SOBRE A PROPRIEDADE PREDIAL E TERRIT. URBANA - MULTAS E JUROS - ASPS	10.204,95	10.800,03	11.429,80	12.096,30	44.531,08
1.1.1.2.50.0.3.00.00.00.00	IMPOSTO SOBRE A PROPRIEDADE PREDIAL E TERRITORIAL URBANA - DÍVIDA ATIVA	7.429,20	6.912,02	7.315,07	7.741,63	29.397,92
1.1.1.2.50.0.3.01.00.00.00	IMPOSTO SOBRE A P. PREDIAL E TERRITORIAL URBANA - DÍVIDA ATIVA - PRÓPRIO	1.846.204,49	1.953.861,17	2.067.795,83	2.188.374,17	8.056.235,66
1.1.1.2.50.0.3.02.00.00.00	IMPOSTO SOBRE A P. PREDIAL E TERRIT. URBANA - DÍVIDA ATIVA - PRÓPRIO	1.048.644,15	1.152.778,16	1.219.999,54	1.291.140,76	4.712.562,61
1.1.1.2.50.0.3.02.00.00.00	IMPOSTO SOBRE A P. PREDIAL E TERRITORIAL URBANA - DÍVIDA ATIVA - MIDE	461.551,12	488.465,20	516.948,96	547.093,54	2.014.058,82
1.1.1.2.50.0.3.03.00.00.00	IMPOSTO SOBRE A P. PREDIAL E TERRITORIAL URBANA - DÍVIDA ATIVA - ASPS	336.009,22	312.617,81	330.847,33	350.139,87	1.329.614,23
1.1.1.2.50.0.5.00.00.00.00	IMPOSTO SOBRE A PROPRIEDADE PREDIAL E TERRITORIAL URBANA - MULTAS	2.807,69	2.971,42	3.144,69	3.328,07	12.251,87
1.1.1.2.50.0.5.01.00.00.00	IMPOSTO SOBRE A PROP. PREDIAL E TERRITORIAL URBANA - MULTAS - PRÓPRIO	1.594,77	1.753,14	1.855,37	1.963,56	7.166,84
1.1.1.2.50.0.5.02.00.00.00	IMPOSTO SOBRE A PROP. PREDIAL E TERRITORIAL URBANA - MULTAS - MIDE	701,92	742,85	786,17	832,02	3.062,96
1.1.1.2.50.0.5.03.00.00.00	IMPOSTO SOBRE A PROP. PREDIAL E TERRITORIAL URBANA - MULTAS - ASPS	511,00	475,43	503,15	532,49	2.022,07
1.1.1.2.53.0.0.00.00.00.00	IMPOSTOS SOBRE TRANSMISSÃO "INTER VIVOS" DE BENS IMÓVEIS E DE DIREITOS REAIS SOBRE IMÓVEIS	1.049.118,38	1.110.295,10	1.175.039,20	1.243.558,68	4.578.011,36
1.1.1.2.53.0.1.00.00.00.00	IMPOSTOS SOBRE TRANSMISSÃO "INTER VIVOS" DE BENS IMÓVEIS E DE DIREITOS REAIS SOBRE IMÓVEIS - PRINCIPAL	952.348,54	1.007.882,37	1.066.654,52	1.128.853,80	4.155.739,23
1.1.1.2.53.0.1.01.00.00.00	IMPOSTOS SOBRE TRANSMISSÃO "INTER VIVOS" DE BENS IMÓVEIS - PRÓPRIO	540.933,97	594.650,60	629.326,16	666.023,74	2.430.934,47
1.1.1.2.53.0.1.02.00.00.00	IMPOSTOS SOBRE TRANSMISSÃO "INTER VIVOS" DE BENS IMÓVEIS - MIDE	238.087,14	251.970,59	266.663,64	282.213,45	1.038.934,82
1.1.1.2.53.0.1.03.00.00.00	IMPOSTOS SOBRE TRANSMISSÃO "INTER VIVOS" DE BENS IMÓVEIS - ASPS	173.327,43	161.261,18	170.664,72	180.616,61	685.869,94
1.1.1.2.53.0.2.00.00.00.00	ITBI - MULTAS E JUROS	4.432,38	4.690,84	4.964,37	5.253,88	19.341,47
1.1.1.2.53.0.2.01.00.00.00	ITBI - MULTAS E JUROS - PRÓPRIO	2.517,59	2.517,59	2.517,59	2.517,59	10.060,76
1.1.1.2.53.0.2.02.00.00.00	ITBI - MULTAS E JUROS - MIDE	1.108,10	1.172,71	1.241,09	1.313,48	4.835,38
1.1.1.2.53.0.2.03.00.00.00	ITBI - MULTAS E JUROS - ASPS	806,69	750,53	794,30	840,62	3.192,14
1.1.1.2.53.0.3.00.00.00.00	IMPOSTOS SOBRE TRANSMISSÃO "INTER VIVOS" DE BENS IMÓVEIS E DE DIREITOS REAIS SOBRE IMÓVEIS - DÍVIDA ATIVA	83.844,70	88.733,89	93.908,19	99.384,20	365.870,98
1.1.1.2.53.0.3.01.00.00.00	IMP. S/ TRANSMISSÃO "INTER VIVOS" DE BENS IMÓVEIS - DÍVIDA ATIVA - PRÓPRIO	47.623,79	52.353,00	55.405,83	58.636,68	214.019,30
1.1.1.2.53.0.3.02.00.00.00	IMP. S/ TRANSMISSÃO "INTER VIVOS" DE BENS IMÓVEIS - DÍVIDA ATIVA - MIDE	20.961,17	22.183,47	23.477,05	24.846,05	91.467,74
1.1.1.2.53.0.3.03.00.00.00	IMP. S/ TRANSMISSÃO "INTER VIVOS" DE BENS IMÓVEIS - DÍVIDA ATIVA - ASPS	15.259,74	14.197,42	15.025,31	15.901,47	60.383,94
1.1.1.2.53.0.7.01.00.00.00	ITBI - MULTAS DA DÍVIDA ATIVA	4.823,89	8.988,00	9.512,12	10.066,80	37.059,68
1.1.1.2.53.0.7.01.00.00.00	ITBI - MULTAS DA DÍVIDA ATIVA - PRÓPRIO	2.123,19	5.302,92	5.612,15	5.939,41	21.678,37
1.1.1.2.53.0.7.02.00.00.00	ITBI - MULTAS DA DÍVIDA ATIVA - MIDE	2.247,00	2.378,03	2.516,70	2.516,70	9.264,92
1.1.1.2.53.0.7.03.00.00.00	ITBI - MULTAS DA DÍVIDA ATIVA - ASPS	1.545,68	1.438,08	1.521,94	1.610,69	6.116,39
1.1.1.3.0.0.0.00.00.00.00	IMPOSTOS SOBRE A RENDA E PROVENTOS DE QUALQUER NATUREZA	4.672.702,92	4.945.179,92	5.233.545,71	5.538.726,85	20.390.155,40
1.1.1.3.03.0.0.00.00.00.00	IMPOSTO SOBRE A RENDA - RETIDO NA FONTE	4.672.702,92	4.945.179,92	5.233.545,71	5.538.726,85	20.390.155,40
1.1.1.3.03.1.0.00.00.00.00	IMPOSTO SOBRE A RENDA - RETIDO NA FONTE - TRABALHO	4.672.702,92	4.945.179,92	5.233.545,71	5.538.726,85	20.390.155,40
1.1.1.3.03.1.1.01.00.00.00	IMPOSTO SOBRE A RENDA - RETIDO NA FONTE - TRABALHO - PRINCIPAL	2.654.095,26	2.917.656,15	3.087.791,97	3.267.848,84	11.927.392,22
1.1.1.3.03.1.1.02.00.00.00	IMPOSTO SOBRE A RENDA - RETIDO NA FONTE - TRABALHO - PRÓPRIO	1.168.175,73	1.236.294,98	1.308.386,43	1.384.681,71	5.097.538,85
1.1.1.3.03.1.1.03.00.00.00	IMPOSTO SOBRE A RENDA - RETIDO NA FONTE - TRABALHO - PRINCIPAL - MIDE	850.431,93	791.228,79	837.367,31	886.196,30	3.365.224,33
1.1.1.4.0.0.0.00.00.00.00	IMPOSTOS SOBRE A PRODUÇÃO E CIRCULAÇÃO DE MERCADORIAS E SERVIÇOS	6.584.586,28	6.968.549,97	7.374.903,56	7.804.952,61	28.732.992,42
1.1.1.4.51.0.0.00.00.00.00	IMPOSTO SOBRE SERVIÇOS DE QUALQUER NATUREZA - ISSQN	6.584.586,28	6.968.549,97	7.374.903,56	7.804.952,61	28.732.992,42
1.1.1.4.51.1.0.00.00.00.00	IMPOSTO SOBRE SERVIÇOS DE QUALQUER NATUREZA - ISSQN - PRINCIPAL	6.584.586,28	6.968.549,97	7.374.903,56	7.804.952,61	28.732.992,42
1.1.1.4.51.1.1.01.00.00.00	IMPOSTO SOBRE SERVIÇOS DE QUALQUER NATUREZA - ISSQN - PRÓPRIO	5.174.636,37	5.476.382,36	5.795.723,92	6.133.687,05	22.580.429,70
1.1.1.4.51.1.1.02.00.00.00	IMPOSTO SOBRE SERVIÇOS DE QUALQUER NATUREZA - ISSQN - MIDE	2.939.193,46	3.231.065,59	3.419.477,11	3.618.875,36	13.208.611,52
1.1.1.4.51.1.1.03.00.00.00	IMPOSTO SOBRE SERVIÇOS DE QUALQUER NATUREZA - ISSQN - ASPS	1.293.659,09	1.369.095,59	1.448.930,98	1.533.421,76	5.645.107,42
1.1.1.4.51.1.2.00.00.00.00	ISSQN - MULTAS E JUROS	941.783,82	876.221,18	927.315,83	981.389,93	3.726.710,76
1.1.1.4.51.1.2.01.00.00.00	ISSQN - MULTAS E JUROS - PRÓPRIO	72.690,51	76.929,27	81.415,21	86.162,75	317.197,74
1.1.1.4.51.1.2.02.00.00.00	ISSQN - MULTAS E JUROS - MIDE	41.288,21	45.388,27	48.034,98	50.836,02	185.547,48
1.1.1.4.51.1.2.02.00.00.00	ISSQN - MULTAS E JUROS - MIDE	18.172,63	19.232,32	20.353,80	21.540,69	79.299,44



ESTADO DE ALAGOAS
PREFEITURA MUNICIPAL DE RIO LARGO
DEMONSTRATIVO DA RECEITA

P.P.A. 2022/2025

ANEXO I

CONTA	ESPECIFICAÇÃO	2022	2023	2024	2025	TOTAL 2022 / 2025
1.1.1.4.51.1.2.03.00.00.00	ISSQN - MULTAS E JUROS - ASPS	13.229,67	12.308,68	13.026,43	13.786,04	52.350,82
1.1.1.4.51.1.3.00.00.00.00	IMPOSTO SOBRE SERVIÇOS DE QUALQUER NATUREZA - ISSQN - DÍVIDA ATIVA	1.286.622,96	1.361.649,15	1.441.050,32	1.525.081,57	5.614.404,00
1.1.1.4.51.1.3.01.00.00.00	IMPOSTO SOBRE SERVIÇOS DE QUALQUER NATUREZA- ISSQN - DÍVIDA ATIVA - PRÓPRIO	730.801,84	803.373,00	850.219,69	899.798,13	3.284.192,66
1.1.1.4.51.1.3.02.00.00.00	IMPOSTO SOBRE SERVIÇOS DE QUALQUER NATUREZA- ISSQN - DÍVIDA ATIVA - MDE	321.655,74	340.412,29	360.262,58	381.270,39	1.403.601,00
1.1.1.4.51.1.3.03.00.00.00	IMPOSTO SOBRE SERVIÇOS DE QUALQUER NATUREZA- ISSQN - DÍVIDA ATIVA - ASPS	234.165,38	217.863,86	230.568,05	244.013,05	926.610,34
1.1.1.4.51.1.4.00.00.00.00	ISSQN - DÍVIDA ATIVA - MULTAS E JUROS	50.636,44	53.589,19	56.714,11	60.021,24	220.960,98
1.1.1.4.51.1.4.01.00.00.00	ISSQN - DÍVIDA ATIVA - MULTAS E JUROS - PRÓPRIO	28.761,50	33.461,62	35.412,53	35.412,53	129.252,97
1.1.1.4.51.1.4.02.00.00.00	ISSQN - DÍVIDA ATIVA - MULTAS E JUROS - MDE	12.659,11	13.397,30	14.178,53	15.005,31	55.240,25
1.1.1.4.51.1.4.03.00.00.00	ISSQN - DÍVIDA ATIVA - MULTAS E JUROS - ASPS	9.215,83	8.574,27	9.074,26	9.603,40	36.467,76
1.1.2.0.00.0.0.00.00.00.00	TAXAS	1.914.447,18	2.026.083,35	2.144.229,33	2.269.264,71	8.354.024,57
1.1.2.1.00.0.0.00.00.00.00	TAXAS PELO EXERCÍCIO DO PODER DE POLÍCIA	343.906,91	363.960,95	385.184,43	407.645,49	1.500.697,78
1.1.2.1.02.0.0.00.00.00.00	TAXAS DE FISCALIZAÇÃO DAS TELECOMUNICAÇÕES	7.613,51	8.057,47	8.527,33	9.024,57	33.222,88
1.1.2.1.02.0.0.00.00.00.00	TAXA DE FISCALIZAÇÃO DE FUNCIONAMENTO - TFF - PROVENIENTE DA UTILIZAÇÃO DE POSIÇÕES ORBITAIS - PRINCIPAL	7.613,51	8.057,47	8.527,33	9.024,57	33.222,88
1.1.2.1.02.4.1.00.00.00.00	TAXA DE FISCALIZAÇÃO DE FUNCIONAMENTO - TFF - PROVENIENTE DA UTILIZAÇÃO DE POSIÇÕES ORBITAIS - MULTAS E JUROS	46,20	48,89	51,75	54,76	201,60
1.1.2.1.02.4.2.00.00.00.00	TAXA DE FISCALIZAÇÃO DE FUNCIONAMENTO - TFF - PROVENIENTE DA UTILIZAÇÃO DE POSIÇÕES ORBITAIS - DÍVIDA ATIVA	0,00	0,00	0,00	0,00	0,00
1.1.2.1.02.4.3.00.00.00.00	TAXA DE FISCALIZAÇÃO DE FUNCIONAMENTO - TFF - PROVENIENTE DA UTILIZAÇÃO DE POSIÇÕES ORBITAIS - MULTAS E JUROS	0,00	0,00	0,00	0,00	0,00
1.1.2.1.02.4.4.00.00.00.00	TAXA DE FISCALIZAÇÃO DE FUNCIONAMENTO - TFF - PROVENIENTE DA UTILIZAÇÃO DE POSIÇÕES ORBITAIS - DÍVIDA ATIVA	0,00	0,00	0,00	0,00	0,00
1.1.2.1.04.0.0.00.00.00.00	TAXA DE CONTROLE E FISCALIZAÇÃO AMBIENTAL	82.033,26	86.816,80	91.879,31	97.237,03	357.966,40
1.1.2.1.04.0.0.00.00.00.00	TAXA DE CONTROLE E FISCALIZAÇÃO AMBIENTAL - PRINCIPAL	78.421,37	82.594,31	87.833,92	92.955,74	342.205,34
1.1.2.1.04.0.2.00.00.00.00	TAXA DE CONTROLE E FISCALIZAÇÃO AMBIENTAL - MULTAS E JUROS	686,73	726,77	769,15	814,00	2.996,65
1.1.2.1.04.0.3.00.00.00.00	TAXA DE CONTROLE E FISCALIZAÇÃO AMBIENTAL - DÍVIDA ATIVA	2.925,16	3.095,72	3.276,24	3.467,29	12.764,41
1.1.2.1.04.0.3.01.00.00.00	TAXA DE CONTROLE E FISCALIZAÇÃO AMBIENTAL - DÍVIDA ATIVA - PRINCIPAL	2.914,79	3.084,75	3.264,63	3.455,00	12.719,17
1.1.2.1.04.0.3.02.00.00.00	TAXA DE CONTROLE E FISCALIZAÇÃO AMBIENTAL - DÍVIDA ATIVA - MULTAS E JUROS	10,37	10,97	11,61	12,29	45,24
1.1.2.1.98.0.0.00.00.00.00	TAXAS DE INSPEÇÃO, CONTROLE E FISCALIZAÇÃO - OUTRAS	254.260,14	269.085,68	284.777,79	301.383,89	1.109.508,50
1.1.2.1.98.0.1.00.00.00.00	TAXAS DE INSPEÇÃO, CONTROLE E FISCALIZAÇÃO - OUTRAS - PRINCIPAL	227.263,70	240.516,01	254.541,10	269.384,03	991.704,84
1.1.2.1.98.0.2.00.00.00.00	TAXAS DE INSPEÇÃO, CONTROLE E FISCALIZAÇÃO - OUTRAS - MULTAS E JUROS	6.215,46	6.577,90	6.961,47	7.367,41	27.122,24
1.1.2.1.98.0.3.00.00.00.00	TAXAS DE INSPEÇÃO, CONTROLE E FISCALIZAÇÃO - OUTRAS - DÍVIDA ATIVA	20.220,17	21.399,26	22.647,10	23.967,71	88.234,24
1.1.2.1.98.0.4.00.00.00.00	TAXAS DE INSPEÇÃO, CONTROLE E FISCALIZAÇÃO - OUTRAS - MULTAS E JUROS	560,81	593,51	628,12	664,74	2.447,18
1.1.2.2.00.0.0.00.00.00.00	TAXAS PELA PRESTAÇÃO DE SERVIÇOS	1.570.540,27	1.662.122,40	1.759.044,90	1.861.619,22	6.853.326,79
1.1.2.2.98.0.0.00.00.00.00	TAXAS PELA PRESTAÇÃO DE SERVIÇOS - OUTRAS	1.570.540,27	1.662.122,40	1.759.044,90	1.861.619,22	6.853.326,79
1.1.2.2.98.0.1.00.00.00.00	TAXAS PELA PRESTAÇÃO DE SERVIÇOS - OUTRAS - PRINCIPAL	1.286.725,57	1.361.757,75	1.441.165,25	1.525.203,20	5.614.851,77
1.1.2.2.98.0.2.00.00.00.00	TAXAS PELA PRESTAÇÃO DE SERVIÇOS - OUTRAS - MULTAS E JUROS	86.121,32	91.143,27	96.458,06	102.082,78	375.805,43
1.1.2.2.98.0.3.00.00.00.00	TAXAS PELA PRESTAÇÃO DE SERVIÇOS - OUTRAS - DÍVIDA ATIVA	181.729,30	192.326,39	203.541,42	215.410,43	793.007,54
1.1.2.2.98.0.7.00.00.00.00	TAXAS PELA PRESTAÇÃO DE SERVIÇOS - OUTRAS - MULTAS DA DÍVIDA ATIVA	15.964,08	16.894,99	17.880,17	18.922,81	69.662,05
1.2.0.0.0.0.00.00.00.00	CONTRIBUIÇÕES	9.199.767,09	9.736.228,51	10.303.972,33	10.904.822,72	40.144.790,65
1.2.4.0.0.0.00.00.00.00	CONTRIBUIÇÃO PARA O CUSTEIO DO SERVIÇO DE ILUMINAÇÃO PÚBLICA	9.199.767,09	9.736.228,51	10.303.972,33	10.904.822,72	40.144.790,65
1.2.4.1.00.0.0.00.00.00.00	CONTRIBUIÇÃO PARA O CUSTEIO DO SERVIÇO DE ILUMINAÇÃO PÚBLICA	9.199.767,09	9.736.228,51	10.303.972,33	10.904.822,72	40.144.790,65
1.2.4.1.50.0.0.00.00.00.00	CONTRIBUIÇÃO PARA O CUSTEIO DO SERVIÇO DE ILUMINAÇÃO PÚBLICA	9.199.767,09	9.736.228,51	10.303.972,33	10.904.822,72	40.144.790,65
1.2.4.1.50.0.1.00.00.00.00	CONTRIBUIÇÃO PARA O CUSTEIO DO SERVIÇO DE ILUMINAÇÃO PÚBLICA - PRINCIPAL	9.199.767,09	9.736.228,51	10.303.972,33	10.904.822,72	40.144.790,65
1.3.0.0.0.0.00.00.00.00	RECEITA PATRIMONIAL	756.378,53	795.354,05	841.734,16	890.816,64	3.284.283,98
1.3.2.0.00.0.00.00.00.00	VALORES MOBILIÁRIOS	756.378,53	795.354,05	841.734,16	890.816,64	3.284.283,98
1.3.2.1.00.0.00.00.00.00	JUROS E CORREÇÕES MONETÁRIAS	756.378,53	795.354,05	841.734,16	890.816,64	3.284.283,98
1.3.2.1.01.0.0.00.00.00.00	REMUNERAÇÃO DE DEPÓSITOS BANCÁRIOS	756.378,53	795.354,05	841.734,16	890.816,64	3.284.283,98
1.3.2.1.01.0.1.00.00.00.00	REMUNERAÇÃO DE DEPÓSITOS BANCÁRIOS	756.378,53	795.354,05	841.734,16	890.816,64	3.284.283,98
1.3.2.1.01.0.1.01.00.00.00	REMUNERAÇÃO DE DEPÓSITOS BANCÁRIOS	231.805,42	245.322,58	259.628,98	274.767,53	1.011.524,51
1.3.2.1.01.0.1.01.01.00.00	REMUNERAÇÃO DE DEPÓSITOS BANCÁRIOS - PRINCIPAL	231.805,42	245.322,58	259.628,98	274.767,53	1.011.524,51
1.3.2.1.01.0.1.01.01.01.00	REMUNERAÇÃO DE DEPÓSITOS BANCÁRIOS - ROYALTIES	81.247,61	85.985,36	90.999,98	96.305,78	354.538,13
1.3.2.1.01.0.1.01.01.02.00	REMUNERAÇÃO DE DEPÓSITOS BANCÁRIOS - CIDE	182,11	192,73	203,97	215,86	794,67
1.3.2.1.01.0.1.01.01.03.00	REMUNERAÇÃO DE DEPÓSITOS BANCÁRIOS - FUNDEB	294,84	312,03	330,23	349,48	1.286,58
1.3.2.1.01.0.1.01.01.04.00	REMUNERAÇÃO DE DEPÓSITOS BANCÁRIOS - SAÚDE	149.417,34	158.130,24	167.352,24	177.109,91	652.009,73
1.3.2.1.01.0.1.01.01.05.00	REMUNERAÇÃO DE DEPÓSITOS BANCÁRIOS - ASPS	663,52	702,22	743,16	786,50	2.895,40
1.3.2.1.01.0.1.02.00.00.00	REMUNERAÇÃO DE DEPÓSITOS BANCÁRIOS - SAÚDE	66.859,91	65.738,77	69.572,18	73.629,08	275.799,94
1.3.2.1.01.0.1.02.01.00.00	REMUNERAÇÃO DE DEPÓSITOS BANCÁRIOS - FNS BLOCO CUSTEIO	30.110,66	31.866,49	33.724,72	35.691,27	131.393,14
1.3.2.1.01.0.1.02.02.00.00	REMUNERAÇÃO DE DEPÓSITOS BANCÁRIOS - FNS BLOCO INVESTIMENTO	32.005,94	33.872,28	35.847,46	37.937,81	139.663,49
1.3.2.1.01.0.1.02.03.00.00	REMUNERAÇÃO DE DEPÓSITOS BANCÁRIOS - SAÚDE ESTADO	4.743,31	0,00	0,00	0,00	4.743,31



ESTADO DE ALAGOAS
PREFEITURA MUNICIPAL DE RIO LARGO
DEMONSTRATIVO DA RECEITA

P.P.A. 2022/2025

ANEXO I

CONTA	ESPECIFICAÇÃO	2022	2023	2024	2025	TOTAL 2022 / 2025
1.3.2.1.01.0.1.03.00.00.00	REMUNERAÇÃO DE DEPÓSITOS BANCÁRIOS - FNAS	17.949,48	13.704,65	14.503,77	15.349,50	56.507,40
1.3.2.1.01.0.1.04.00.00.00	REMUNERAÇÃO DE DEPÓSITOS BANCÁRIOS - FNDE	36.844,83	36.993,34	41.267,16	43.673,53	160.778,86
1.3.2.1.01.0.1.04.01.00.00	REMUNERAÇÃO DE DEPÓSITOS BANCÁRIOS - SALÁRIO EDUCAÇÃO	6.659,21	7.047,52	7.458,49	7.893,40	29.058,62
1.3.2.1.01.0.1.04.02.00.00	REMUNERAÇÃO DE DEPÓSITOS BANCÁRIOS - PNAE	2.861,18	3.028,02	3.204,59	3.391,46	12.485,25
1.3.2.1.01.0.1.04.03.00.00	REMUNERAÇÃO DE DEPÓSITOS BANCÁRIOS - PNATE	511,18	540,98	572,53	605,91	2.230,60
1.3.2.1.01.0.1.04.04.00.00	REMUNERAÇÃO DE DEPÓSITOS BANCÁRIOS - OUTRAS TRANSF. FNDE	26.813,26	28.376,82	30.031,55	31.782,76	117.004,39
1.3.2.1.01.0.1.05.00.00.00	REMUNERAÇÃO DE DEPÓSITOS BANCÁRIOS - FNAS	104,85	0,00	0,00	0,00	104,85
1.3.2.1.01.0.1.06.00.00.00	REMUNERAÇÃO DE DEPÓSITOS BANCÁRIOS - MULTAS SMTT	5.824,63	6.164,28	6.523,73	6.904,15	25.416,79
1.3.2.1.01.0.1.07.00.00.00	REMUNERAÇÃO DE DEPÓSITOS BANCÁRIOS - RECURSOS VINCULADOS	746,79	790,34	836,43	885,20	3.258,76
1.3.2.1.01.0.1.08.00.00.00	REMUNERAÇÃO DE DEPÓSITOS BANCÁRIOS - PRECATÓRIOS FUNDEF	379.992,68	402.151,01	425.601,44	450.419,32	1.658.164,45
1.3.2.1.01.0.1.09.00.00.00	REMUNERAÇÃO DE DEPÓSITOS BANCÁRIOS - CONVÊNIO	21.249,94	22.489,08	23.800,47	25.188,33	92.727,82
1.3.2.1.01.0.1.09.01.00.00	REMUNERAÇÃO DE DEPÓSITOS BANCÁRIOS - DEBÁIS CONVÊNIO	18.805,06	19.901,63	21.062,14	22.290,32	82.059,15
1.3.2.1.01.0.1.09.02.00.00	REMUNERAÇÃO DE DEPÓSITOS BANCÁRIOS - CONVÊNIO EDUCAÇÃO	2.444,88	2.587,45	2.738,33	2.898,01	10.668,67
1.3.9.0.0.0.0.00.00.00.00	DEBÁIS RECEITAS PATRIMONIAIS	0,00	0,00	0,00	0,00	0,00
1.3.9.9.0.0.0.00.00.00.00	OUTRAS RECEITAS PATRIMONIAIS	0,00	0,00	0,00	0,00	0,00
1.3.9.9.9.0.0.00.00.00.00	OUTRAS RECEITAS PATRIMONIAIS - PRINCIPAL	0,00	0,00	0,00	0,00	0,00
1.6.0.0.0.0.00.00.00.00	RECEITA DE SERVIÇOS	0,00	0,00	0,00	0,00	0,00
1.6.9.0.0.0.00.00.00.00	OUTROS SERVIÇOS	0,00	0,00	0,00	0,00	0,00
1.6.9.9.0.0.00.00.00.00	OUTROS SERVIÇOS	0,00	0,00	0,00	0,00	0,00
1.6.9.9.9.0.0.00.00.00.00	OUTROS SERVIÇOS - PRINCIPAL	0,00	0,00	0,00	0,00	0,00
1.7.0.0.0.0.00.00.00.00	TRANSFERÊNCIAS CORRENTES	217.598.112,68	230.286.802,42	243.715.401,72	257.927.056,21	949.527.373,03
1.7.1.0.0.0.0.00.00.00.00	TRANSFERÊNCIAS DA UNIÃO E DE SUAS ENTIDADES	116.172.488,32	122.946.796,33	130.116.131,49	137.703.528,54	506.938.944,68
1.7.1.1.0.0.0.0.00.00.00.00	TRANSFERÊNCIAS DECORRENTES DE PARTICIPAÇÃO NA RECEITA DA UNIÃO	56.994.568,86	60.318.064,67	63.835.361,81	67.557.761,35	248.705.756,69
1.7.1.1.1.0.0.0.00.00.00.00	COTA-PARTE DO FUNDO DE PARTICIPAÇÃO DOS MUNICÍPIOS - PPM	56.831.196,94	60.145.116,12	63.652.381,11	67.364.110,58	247.992.854,75
1.7.1.1.1.1.0.0.00.00.00.00	COTA-PARTE DO FUNDO DE PARTICIPAÇÃO DOS MUNICÍPIOS - COTA MENSAL	53.142.515,72	56.241.388,67	59.520.964,64	62.991.780,89	231.896.649,92
1.7.1.1.1.1.1.0.00.00.00.00	COTA-PARTE DO FUNDO DE PARTICIPAÇÃO DOS MUNICÍPIOS - COTA MENSAL - PRINCIPAL	53.142.515,72	56.241.388,67	59.520.964,64	62.991.780,89	231.896.649,92
1.7.1.1.1.1.1.01.00.00.00	COTA-PARTE DO FUNDO DE PARTICIPAÇÃO DOS MUNICÍPIOS - COTA MENSAL - PRÓPRIO	30.184.948,93	33.182.419,31	35.117.369,14	37.165.150,73	135.649.888,11
1.7.1.1.1.1.1.02.00.00.00	COTA-PARTE DO FUNDO DE PARTICIPAÇÃO DOS MUNICÍPIOS - COTA MENSAL - MDE	13.285.628,93	14.060.347,17	14.880.241,16	15.747.945,22	57.974.162,48
1.7.1.1.1.1.1.03.00.00.00	COTA-PARTE DO FUNDO DE PARTICIPAÇÃO DOS MUNICÍPIOS - COTA MENSAL - ASPS	9.671.937,86	8.998.622,19	9.523.354,34	10.078.684,94	38.272.599,33
1.7.1.1.1.1.2.0.00.00.00.00	COTA-PARTE DO FUNDO DE PARTICIPAÇÃO DOS MUNICÍPIOS - 1% COTA ENTREGUE NO MÊS DE DEZEMBRO	1.860.779,37	1.969.286,08	2.084.120,07	2.205.650,32	8.119.835,84
1.7.1.1.1.1.2.002.00.00.00	FUNDO DE PARTICIPAÇÃO DOS MUNICÍPIOS - 1% MÊS DEZEMBRO - PRÓPRIO	1.395.584,53	1.476.964,56	1.563.090,05	1.654.237,74	6.089.876,88
1.7.1.1.1.1.2.003.00.00.00	FUNDO DE PARTICIPAÇÃO DOS MUNICÍPIOS - 1% MÊS DEZEMBRO - MDE	465.194,84	492.321,52	521.030,02	551.412,58	2.029.958,96
1.7.1.1.1.1.3.0.00.00.00.00	COTA-PARTE DO FUNDO DE PARTICIPAÇÃO DOS MUNICÍPIOS - 1% COTA ENTREGUE NO MÊS DE JULHO	1.827.901,85	1.934.491,37	2.047.296,40	2.166.679,37	7.976.368,99
1.7.1.1.1.1.3.1.00.00.00.00	COTA-PARTE DO FUNDO DE PARTICIPAÇÃO DOS MUNICÍPIOS - 1% COTA ENTREGUE NO MÊS DE JULHO - PRINCIPAL	1.827.901,85	1.934.491,37	2.047.296,40	2.166.679,37	7.976.368,99
1.7.1.1.1.1.3.1.002.00.00.00	FUNDO DE PARTICIPAÇÃO DOS MUNICÍPIOS - 1% MÊS JULHO - PRÓPRIO	1.370.926,39	1.450.868,53	1.535.472,30	1.625.009,53	5.982.276,75
1.7.1.1.1.1.3.1.003.00.00.00	FUNDO DE PARTICIPAÇÃO DOS MUNICÍPIOS - 1% MÊS JULHO - MDE	456.975,46	483.622,84	511.824,10	541.669,84	1.994.092,24
1.7.1.1.1.1.3.2.00.00.00.00	COTA-PARTE DO IMPOSTO SOBRE A PROPRIEDADE TERRITORIAL RURAL	112.752,81	119.327,71	126.286,01	133.650,07	492.016,60
1.7.1.1.1.1.3.2.0.00.00.00.00	COTA-PARTE DO IMPOSTO SOBRE A PROPRIEDADE TERRITORIAL RURAL - PRINCIPAL	112.752,81	119.327,71	126.286,01	133.650,07	492.016,60
1.7.1.1.1.1.3.2.01.00.00.00	COTA-PARTE DO IMPOSTO SOBRE A PROPRIEDADE TERRITORIAL RURAL - PRÓPRIO	64.043,60	70.403,35	74.508,75	78.853,54	287.809,24
1.7.1.1.1.1.3.2.02.00.00.00	COTA-PARTE DO IMPOSTO SOBRE A PROPRIEDADE TERRITORIAL RURAL - MDE	28.188,20	29.831,93	31.571,50	33.412,52	123.004,15
1.7.1.1.1.1.3.2.03.00.00.00	COTA-PARTE DO IMPOSTO SOBRE A PROPRIEDADE TERRITORIAL RURAL - ASPS	20.521,01	19.092,43	20.205,76	21.384,01	81.203,21
1.7.1.1.1.1.4.0.00.00.00.00	COTA-PARTE DA CONTRIBUIÇÃO DE INTERVENÇÃO NO DOMÍNIO ECONÔMICO	50.619,11	53.570,84	56.694,69	60.000,70	220.885,34
1.7.1.1.1.1.4.01.00.00.00	COTA-PARTE DA CONTRIBUIÇÃO DE INTERVENÇÃO NO DOMÍNIO ECONÔMICO - PRINCIPAL	50.619,11	53.570,84	56.694,69	60.000,70	220.885,34
1.7.1.1.2.0.0.0.00.00.00.00	TRANSFERÊNCIAS DAS COMPENSAÇÕES FINANCEIRAS PELA EXPLORAÇÃO DE RECURSOS NATURAIS	9.035.623,26	9.562.513,05	10.120.127,09	10.710.257,00	39.428.520,40
1.7.1.1.2.50.0.0.00.00.00.00	COTA-PARTE DA COMPENSAÇÃO FINANCEIRA PELA EXPLORAÇÃO DE RECURSOS HÍDRICOS	0,00	0,00	0,00	0,00	0,00
1.7.1.1.2.50.0.1.00.00.00.00	COTA-PARTE DA COMPENSAÇÃO FINANCEIRA PELA EXPLORAÇÃO DE RECURSOS HÍDRICOS - PRINCIPAL	0,00	0,00	0,00	0,00	0,00
1.7.1.1.2.51.0.0.00.00.00.00	COTA-PARTE DA COMPENSAÇÃO FINANCEIRA PELA EXPLORAÇÃO DE RECURSOS MINERAIS - CFEM	159.639,28	168.948,25	178.800,04	189.226,32	696.613,89
1.7.1.1.2.51.0.1.00.00.00.00	COTA-PARTE DA COMPENSAÇÃO FINANCEIRA PELA EXPLORAÇÃO DE RECURSOS MINERAIS - CFEM - PRINCIPAL	159.639,28	168.948,25	178.800,04	189.226,32	696.613,89
1.7.1.1.2.52.0.0.00.00.00.00	COTA-PARTE DA COMPENSAÇÃO FINANCEIRA PELA PRODUÇÃO DE PETRÓLEO	8.875.983,98	9.393.564,80	9.941.327,05	10.521.030,68	38.731.906,51
1.7.1.1.2.52.1.0.00.00.00.00	COTA-PARTE DA COMPENSAÇÃO FINANCEIRA PELA PRODUÇÃO DE PETRÓLEO - LEI Nº 7.990/89	8.011.063,23	8.478.208,35	8.972.593,88	9.495.808,26	34.957.673,72
1.7.1.1.2.52.1.1.00.00.00.00	COTA-PARTE DA COMPENSAÇÃO FINANCEIRA PELA PRODUÇÃO DE PETRÓLEO - LEI Nº 7.990/89 - PRINCIPAL	8.011.063,23	8.478.208,35	8.972.593,88	9.495.808,26	34.957.673,72
1.7.1.1.2.52.4.1.00.00.00.00	COTA-PARTE DO FUNDO ESPECIAL DO PETRÓLEO - FEP	864.920,75	915.356,45	968.733,17	1.025.222,42	3.774.232,79
1.7.1.1.2.52.4.1.00.00.00.00	COTA-PARTE DO FUNDO ESPECIAL DO PETRÓLEO - FEP - PRINCIPAL	864.920,75	915.356,45	968.733,17	1.025.222,42	3.774.232,79



ESTADO DE ALAGOAS
PREFEITURA MUNICIPAL DE RIO LARGO
DEMONSTRATIVO DA RECEITA

P.P.A. 2022/2025

ANEXO I

CONTA	ESPECIFICAÇÃO	2022	2023	2024	2025	TOTAL 2022 / 2025
1.7.1.3.0.0.0.0.0.0.00.00.00	TRANSFERÊNCIAS DE RECURSOS DO SISTEMA ÚNICO DE SAÚDE - SUS	22.018.516,57	23.302.471,26	24.661.296,61	26.099.358,47	96.081.642,91
1.7.1.3.50.0.0.0.0.0.0.00.00.00	TRANSFERÊNCIAS DE RECURSOS DO SISTEMA ÚNICO DE SAÚDE - SUS - REPASSES FUNDO A FUNDO - BLOCO DE MANUTENÇÃO	22.018.516,57	23.302.471,26	24.661.296,61	26.099.358,47	96.081.642,91
1.7.1.3.50.1.0.0.0.0.0.00.00.00	TRANSFERÊNCIAS DE RECURSOS DO BLOCO DE MANUTENÇÃO DAS AÇÕES E SERVIÇOS PÚBLICOS DE SAÚDE - ATENÇÃO	22.018.516,57	23.302.471,26	24.661.296,61	26.099.358,47	96.081.642,91
1.7.1.3.50.1.1.0.0.0.0.00.00.00	TRANSFERÊNCIAS DE RECURSOS DO BLOCO DE MANUTENÇÃO DAS AÇÕES E SERVIÇOS PÚBLICOS DE SAÚDE - ATENÇÃO PRIMÁRIA	22.018.516,57	23.302.471,26	24.661.296,61	26.099.358,47	96.081.642,91
1.7.1.4.0.0.0.0.0.0.0.0.0.00.00.00	TRANSFERÊNCIAS DE RECURSOS DO FUNDO NACIONAL DO DESENVOLVIMENTO DA EDUCAÇÃO - FNDE	5.526.445,97	5.526.979,84	5.849.271,86	6.190.357,56	22.789.055,23
1.7.1.4.50.0.0.0.0.0.0.00.00.00	TRANSFERÊNCIAS DO SALÁRIO-EDUCAÇÃO	1.352.915,53	1.431.807,42	1.515.299,69	1.603.660,63	5.903.683,27
1.7.1.4.50.0.1.0.0.0.0.00.00.00	TRANSFERÊNCIAS DO SALÁRIO-EDUCAÇÃO - PRINCIPAL	1.352.915,53	1.431.807,42	1.515.299,69	1.603.660,63	5.903.683,27
1.7.1.4.52.0.0.0.0.0.0.00.00.00	TRANSFERÊNCIAS REFERENTES AO PROGRAMA NACIONAL DE ALIMENTAÇÃO ESCOLAR - PNAE	1.510.503,38	1.598.584,61	1.691.802,07	1.790.455,28	6.591.345,34
1.7.1.4.52.0.1.0.0.0.0.00.00.00	TRANSFERÊNCIAS REFERENTES AO PROGRAMA NACIONAL DE ALIMENTAÇÃO ESCOLAR - PNAE - PRINCIPAL	1.510.503,38	1.598.584,61	1.691.802,07	1.790.455,28	6.591.345,34
1.7.1.4.53.0.1.0.0.0.0.00.00.00	TRANSFERÊNCIAS REFERENTES AO PROGRAMA NACIONAL DE APOIO AO TRANSPORTE DO ESCOLAR - PNATE	38.454,08	40.696,42	43.069,55	45.581,05	167.801,10
1.7.1.4.53.0.1.1.0.0.0.0.00.00.00	TRANSFERÊNCIAS REFERENTES AO PROGRAMA NACIONAL DE APOIO AO TRANSPORTE DO ESCOLAR - PNATE - PRINCIPAL	38.454,08	40.696,42	43.069,55	45.581,05	167.801,10
1.7.1.4.98.0.0.0.0.0.0.00.00.00	OUTRAS TRANSFERÊNCIAS DIRETAS DO FUNDO NACIONAL DO DESENVOLVIMENTO DA EDUCAÇÃO - FNDE	2.320.572,98	2.455.891,39	2.599.100,55	2.750.660,60	10.126.225,52
1.7.1.4.98.0.1.0.0.0.0.00.00.00	OUTRAS TRANSFERÊNCIAS DIRETAS DO FUNDO NACIONAL DO DESENVOLVIMENTO DA EDUCAÇÃO - FNDE - PRINCIPAL	2.320.572,98	2.455.891,39	2.599.100,55	2.750.660,60	10.126.225,52
1.7.1.5.0.0.0.0.0.0.0.0.0.00.00.00	TRANSFERÊNCIAS DE RECURSOS DE COMPLEMENTAÇÃO DA UNIÃO AO FUNDO DE MANUTENÇÃO E DESENVOLVIMENTO DA	17.064.410,77	18.059.479,22	19.112.572,60	20.227.074,49	74.463.537,08
1.7.1.5.50.0.0.0.0.0.0.00.00.00	TRANSFERÊNCIAS DE RECURSOS DA COMPLEMENTAÇÃO DA UNIÃO AO FUNDO DE MANUTENÇÃO E DESENVOLVIMENTO DA	17.064.410,77	18.059.479,22	19.112.572,60	20.227.074,49	74.463.537,08
1.7.1.5.50.2.0.0.0.0.0.00.00.00	TRANSFERÊNCIAS DE RECURSOS DE COMPLEMENTAÇÃO DA UNIÃO AO FUNDEB - VAAF	17.064.410,77	18.059.479,22	19.112.572,60	20.227.074,49	74.463.537,08
1.7.1.5.50.2.1.0.0.0.0.00.00.00	TRANSFERÊNCIAS DE RECURSOS DE COMPLEMENTAÇÃO DA UNIÃO AO FUNDEB - VAAF - PRINCIPAL	17.064.410,77	18.059.479,22	19.112.572,60	20.227.074,49	74.463.537,08
1.7.1.6.0.0.0.0.0.0.0.0.0.00.00.00	TRANSFERÊNCIAS DE RECURSOS DO FUNDO NACIONAL DE ASSISTÊNCIA SOCIAL - FNAS	653.911,36	692.042,41	732.397,24	775.105,24	2.853.456,25
1.7.1.6.50.0.0.0.0.0.0.00.00.00	TRANSFERÊNCIAS DE RECURSOS DO FUNDO NACIONAL DE ASSISTÊNCIA SOCIAL - FNAS	653.911,36	692.042,41	732.397,24	775.105,24	2.853.456,25
1.7.1.6.50.0.1.0.0.0.0.00.00.00	TRANSFERÊNCIAS DE RECURSOS DO FUNDO NACIONAL DE ASSISTÊNCIA SOCIAL - FNAS - PRINCIPAL	653.911,36	692.042,41	732.397,24	775.105,24	2.853.456,25
1.7.1.7.0.0.0.0.0.0.0.0.0.00.00.00	TRANSFERÊNCIAS DE CONVÊNIO DA UNIÃO E DE SUAS ENTIDADES	5.183.011,53	5.485.245,88	5.880.033,30	6.143.614,43	22.616.976,12
1.7.1.7.01.0.0.0.0.0.0.00.00.00	TRANSFERÊNCIAS DE CONVÊNIO DA UNIÃO E DE SUAS ENTIDADES	5.183.011,53	5.485.245,88	5.880.033,30	6.143.614,43	22.616.976,12
1.7.1.7.01.0.1.0.0.0.0.00.00.00	TRANSFERÊNCIAS DE CONVÊNIO DA UNIÃO E DE SUAS ENTIDADES - PRINCIPAL	5.183.011,53	5.485.245,88	5.880.033,30	6.143.614,43	22.616.976,12
1.7.1.7.52.0.0.0.0.0.0.00.00.00	TRANSFERÊNCIAS DE CONVÊNIO DA UNIÃO DESTINADAS A PROGRAMAS DE ASSISTÊNCIA SOCIAL	104.525,30	110.620,43	117.070,98	123.897,69	456.114,40
1.7.1.7.52.0.1.0.0.0.0.00.00.00	TRANSFERÊNCIAS DE CONVÊNIO DA UNIÃO DESTINADAS A PROGRAMAS DE ASSISTÊNCIA SOCIAL - PRINCIPAL	104.525,30	110.620,43	117.070,98	123.897,69	456.114,40
1.7.1.8.08.0.0.0.0.0.0.00.00.00	TRANSFERÊNCIAS ADVINDAS DE EMENDAS PARLAMENTARES INDIVIDUAIS	0,00	0,00	0,00	0,00	0,00
1.7.1.8.08.1.0.0.0.0.0.00.00.00	TRANSFERÊNCIAS ADVINDAS DE EMENDAS PARLAMENTARES INDIVIDUAIS	0,00	0,00	0,00	0,00	0,00
1.7.1.8.08.1.1.0.0.0.0.00.00.00	TRANSFERÊNCIAS ADVINDAS DE EMENDAS PARLAMENTARES INDIVIDUAIS - PRINCIPAL	0,00	0,00	0,00	0,00	0,00
1.7.2.0.0.0.0.0.0.0.0.0.00.00.00	TRANSFERÊNCIAS DOS ESTADOS E DO DISTRITO FEDERAL E DE SUAS ENTIDADES	45.957.336,67	48.637.223,87	51.473.382,02	54.474.923,61	200.542.866,17
1.7.2.1.0.0.0.0.0.0.0.0.0.00.00.00	PARTICIPAÇÃO NA RECEITA DOS ESTADOS E DISTRITO FEDERAL	43.632.499,10	46.176.819,22	48.869.504,99	51.719.208,01	190.398.031,32
1.7.2.1.50.0.0.0.0.0.0.00.00.00	COTA-PARTE DO ICMS	40.274.522,27	42.623.030,36	45.108.485,81	47.738.874,39	175.744.912,83
1.7.2.1.50.0.1.0.0.0.0.00.00.00	COTA-PARTE DO ICMS - PRINCIPAL	40.274.522,27	42.623.030,36	45.108.485,81	47.738.874,39	175.744.912,83
1.7.2.1.50.0.1.0.1.0.0.00.00.00	COTA-PARTE DO ICMS - PROPRIO	22.875.928,65	25.147.587,91	26.614.006,63	28.165.935,89	102.803.459,08
1.7.2.1.50.0.1.0.2.0.0.00.00.00	COTA-PARTE DO ICMS - MDE	10.068.650,57	10.655.757,59	11.277.121,45	11.994.718,60	43.936.228,21
1.7.2.1.50.0.1.0.3.0.0.00.00.00	COTA-PARTE DO ICMS - ASPS	7.329.963,05	6.819.684,86	7.217.357,73	7.638.219,90	29.005.225,54
1.7.2.1.51.0.0.0.0.0.0.00.00.00	COTA-PARTE DO IPVA	3.315.613,26	3.508.954,96	3.713.570,89	3.930.118,51	14.468.257,62
1.7.2.1.51.0.1.0.0.0.0.00.00.00	COTA-PARTE DO IPVA - PRINCIPAL	3.315.613,26	3.508.954,96	3.713.570,89	3.930.118,51	14.468.257,62
1.7.2.1.51.0.1.0.1.0.0.00.00.00	COTA-PARTE DO IPVA - PROPRIO	1.883.268,33	2.070.283,43	2.191.006,83	2.318.769,92	8.463.328,51
1.7.2.1.51.0.1.0.2.0.0.00.00.00	COTA-PARTE DO IPVA - MDE	603.441,61	561.432,79	594.171,34	628.818,96	2.387.864,70
1.7.2.1.51.0.1.0.3.0.0.00.00.00	COTA-PARTE DO IPVA - ASPS	42.363,57	44.833,90	47.448,29	50.215,11	184.860,87
1.7.2.1.52.0.0.0.0.0.0.00.00.00	COTA-PARTE DO IPI - MUNICÍPIOS	24.062,51	26.452,00	27.994,49	29.626,91	108.135,91
1.7.2.1.52.0.1.0.0.0.0.00.00.00	COTA-PARTE DO IPI - MUNICÍPIOS - PRINCIPAL	24.062,51	26.452,00	27.994,49	29.626,91	108.135,91
1.7.2.1.52.0.1.0.1.0.0.00.00.00	COTA-PARTE DO IPI - MUNICÍPIOS - MDE	7.710,17	7.173,42	7.591,73	8.034,42	30.509,74
1.7.2.1.52.0.1.0.2.0.0.00.00.00	COTA-PARTE DO IPI - MUNICÍPIOS - ASPS	1.452.553,40	1.537.255,42	1.626.896,63	1.721.765,04	6.338.470,49
1.7.2.2.0.0.0.0.0.0.0.0.0.00.00.00	TRANSFERÊNCIAS DAS COMPENSAÇÕES FINANCEIRAS PELA EXPLORAÇÃO DE RECURSOS NATURAIS	1.452.553,40	1.537.255,42	1.626.896,63	1.721.765,04	6.338.470,49
1.7.2.2.50.0.0.0.0.0.0.00.00.00	TRANSFERÊNCIA DA COTA-PARTE DA COMPENSAÇÃO FINANCEIRA (25%)	1.452.553,40	1.537.255,42	1.626.896,63	1.721.765,04	6.338.470,49
1.7.2.2.50.3.0.0.0.0.0.00.00.00	COTA-PARTE ROYALTIES - COMPENSAÇÃO FINANCEIRA PELA PRODUÇÃO DO PETRÓLEO - LEI Nº 7.990/89, ARTIGO 9º	1.452.553,40	1.537.255,42	1.626.896,63	1.721.765,04	6.338.470,49
1.7.2.2.50.3.1.0.0.0.0.00.00.00	COTA-PARTE ROYALTIES - COMPENSAÇÃO FINANCEIRA PELA PRODUÇÃO DO PETRÓLEO - LEI Nº 7.990/89, ARTIGO 9º -	1.452.553,40	1.537.255,42	1.626.896,63	1.721.765,04	6.338.470,49
1.7.2.3.0.0.0.0.0.0.0.0.0.00.00.00	TRANSFERÊNCIAS DE RECURSOS DO SISTEMA ÚNICO DE SAÚDE - SUS	872.284,17	923.149,23	976.980,40	1.033.950,56	3.806.364,36
1.7.2.3.50.0.0.0.0.0.0.00.00.00	TRANSFERÊNCIAS DE RECURSOS DO SISTEMA ÚNICO DE SAÚDE - SUS	872.284,17	923.149,23	976.980,40	1.033.950,56	3.806.364,36
1.7.2.3.50.0.1.0.0.0.0.00.00.00	TRANSFERÊNCIAS DE RECURSOS DO SISTEMA ÚNICO DE SAÚDE - SUS - PRINCIPAL	872.284,17	923.149,23	976.980,40	1.033.950,56	3.806.364,36
1.7.2.3.50.0.1.1.0.0.0.0.00.00.00	TRANSFERÊNCIAS DO SUS - ESTADO - ATENÇÃO PRIMÁRIA	55.373.419,35	58.602.381,87	62.019.633,26	65.636.153,12	241.631.587,60
1.7.5.0.0.0.0.0.0.0.0.0.00.00.00	TRANSFERÊNCIAS DE RECURSOS DE OUTRAS INSTITUIÇÕES PÚBLICAS	55.373.419,35	58.602.381,87	62.019.633,26	65.636.153,12	241.631.587,60
1.7.5.1.0.0.0.0.0.0.0.0.0.00.00.00	TRANSFERÊNCIAS DE RECURSOS DO FUNDO DE MANUTENÇÃO E DESENVOLVIMENTO DA EDUCAÇÃO BÁSICA E DE	55.373.419,35	58.602.381,87	62.019.633,26	65.636.153,12	241.631.587,60

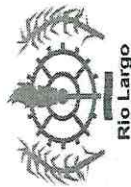


ESTADO DE ALAGOAS
PREFEITURA MUNICIPAL DE RIO LARGO
DEMONSTRATIVO DA RECEITA

P.P.A. 2022/2025

ANEXO I

CONTA	ESPECIFICAÇÃO	2022	2023	2024	2025	TOTAL 2022 / 2025
1.7.5.1.50.0.0.0.0.0.0.00.00.00	TRANSFERÊNCIAS DE RECURSOS DO FUNDO DE MANUTENÇÃO E DESENVOLVIMENTO DA EDUCAÇÃO BÁSICA E DE	55.373.419,35	58.602.381,87	62.019.633,26	65.636.153,12	241.631.587,60
1.7.5.1.50.0.1.0.0.0.0.00.00.00	TRANSFERÊNCIAS DE RECURSOS DO FUNDO DE MANUTENÇÃO E DESENVOLVIMENTO DA EDUCAÇÃO BÁSICA E DE VALORIZAÇÃO	55.373.419,35	58.602.381,87	62.019.633,26	65.636.153,12	241.631.587,60
1.7.9.0.0.0.0.0.0.0.00.00.00	DEMAIS TRANSFERÊNCIAS CORRENTES	94.868,34	100.400,35	106.254,95	112.450,94	413.974,58
1.7.9.0.0.0.0.0.0.0.00.00.00	OUTRAS TRANSFERÊNCIAS CORRENTES	94.868,34	100.400,35	106.254,95	112.450,94	413.974,58
1.7.9.9.99.0.0.0.0.0.0.00.00.00	OUTRAS TRANSFERÊNCIAS CORRENTES - PRINCIPAL	94.868,34	100.400,35	106.254,95	112.450,94	413.974,58
1.9.0.0.0.0.0.0.0.0.00.00.00	OUTRAS RECEITAS CORRENTES	470.840,17	498.296,04	527.352,93	558.104,32	2.054.593,46
1.9.1.0.0.0.0.0.0.0.00.00.00	MULTAS ADMINISTRATIVAS, CONTRATAIS E JUDICIAIS	467.363,35	494.616,48	523.458,80	553.982,99	2.039.421,62
1.9.1.1.0.0.0.0.0.0.00.00.00	MULTAS ADMINISTRATIVAS, CONTRATAIS E JUDICIAIS	467.363,35	494.616,48	523.458,80	553.982,99	2.039.421,62
1.9.1.1.01.0.0.0.0.0.0.00.00.00	MULTAS PREVISTAS EM LEGISLAÇÃO ESPECÍFICA	467.363,35	494.616,48	523.458,80	553.982,99	2.039.421,62
1.9.1.1.01.0.1.0.0.0.0.00.00.00	MULTAS PREVISTAS EM LEGISLAÇÃO ESPECÍFICA - PRINCIPAL	467.363,35	494.616,48	523.458,80	553.982,99	2.039.421,62
1.9.2.0.0.0.0.0.0.0.00.00.00	INDENIZAÇÕES, RESTITUIÇÕES E RESSARCIMENTOS	3.476,82	3.679,56	3.894,13	4.121,33	15.171,84
1.9.2.1.0.0.0.0.0.0.00.00.00	INDENIZAÇÕES	3.476,82	3.679,56	3.894,13	4.121,33	15.171,84
1.9.2.1.99.0.0.0.0.0.0.00.00.00	OUTRAS INDENIZAÇÕES	3.476,82	3.679,56	3.894,13	4.121,33	15.171,84
2.0.0.0.0.0.0.0.0.0.00.00.00	RECEITAS DE CAPITAL	8.201.470,87	8.679.719,14	9.185.855,25	9.721.505,44	35.788.550,70
2.4.0.0.0.0.0.0.0.0.00.00.00	TRANSFERÊNCIAS DE CAPITAL	8.201.470,87	8.679.719,14	9.185.855,25	9.721.505,44	35.788.550,70
2.4.1.0.0.0.0.0.0.0.00.00.00	TRANSFERÊNCIAS DA UNIÃO E DE SUAS ENTIDADES	4.070.998,50	4.308.388,60	4.559.621,50	4.825.504,43	17.764.513,03
2.4.1.0.0.0.0.0.0.0.00.00.00	TRANSFERÊNCIAS DE CONVÊNIO DA UNIÃO E DE SUAS ENTIDADES	4.070.998,50	4.308.388,60	4.559.621,50	4.825.504,43	17.764.513,03
2.4.1.4.01.0.0.0.0.0.0.00.00.00	TRANSFERÊNCIAS DE CONVÊNIO DA UNIÃO E DE SUAS ENTIDADES - PRINCIPAL	4.070.998,50	4.308.388,60	4.559.621,50	4.825.504,43	17.764.513,03
2.4.1.4.01.0.1.0.0.0.0.00.00.00	TRANSFERÊNCIAS DE CONVÊNIO DA UNIÃO DESTINADAS A PROGRAMAS DE EDUCAÇÃO	3.987.895,70	3.987.611,12	4.220.138,69	4.466.225,53	16.441.871,04
2.4.1.4.01.0.1.0.0.0.0.00.00.00	TRANSFERÊNCIAS DE CONVÊNIO DA UNIÃO DESTINADAS A PROGRAMAS DE EDUCAÇÃO - PRINCIPAL	3.987.895,70	3.987.611,12	4.220.138,69	4.466.225,53	16.441.871,04
2.4.1.8.08.0.0.0.0.0.0.00.00.00	TRANSFERÊNCIAS ADVINDAS DE EMENDAS PARLAMENTARES INDIVIDUAIS	303.102,80	320.777,48	339.482,81	359.278,90	1.322.641,99
2.4.1.8.08.0.1.0.0.0.0.00.00.00	TRANSFERÊNCIAS ADVINDAS DE EMENDAS PARLAMENTARES INDIVIDUAIS - PRINCIPAL	303.102,80	320.777,48	339.482,81	359.278,90	1.322.641,99
2.4.1.8.08.1.0.0.0.0.0.00.00.00	TRANSFERÊNCIAS ADVINDAS DE EMENDAS PARLAMENTARES INDIVIDUAIS - PRINCIPAL	0,00	0,00	0,00	0,00	0,00
2.4.1.8.08.1.1.0.0.0.0.00.00.00	TRANSFERÊNCIAS ADVINDAS DE EMENDAS PARLAMENTARES INDIVIDUAIS - PRINCIPAL	0,00	0,00	0,00	0,00	0,00
2.4.2.0.0.0.0.0.0.0.00.00.00	TRANSFERÊNCIAS DOS ESTADOS E DO DISTRITO FEDERAL E DE SUAS ENTIDADES	575.773,79	609.348,60	644.881,24	682.485,88	2.512.489,51
2.4.2.1.0.0.0.0.0.0.00.00.00	TRANSFERÊNCIAS DE RECURSOS DO SISTEMA ÚNICO DE SAÚDE - SUS DOS ESTADOS E DF	575.773,79	609.348,60	644.881,24	682.485,88	2.512.489,51
2.4.2.1.50.0.0.0.0.0.0.00.00.00	TRANSFERÊNCIAS DE RECURSOS DO SISTEMA ÚNICO DE SAÚDE - SUS	575.773,79	609.348,60	644.881,24	682.485,88	2.512.489,51
2.4.2.1.50.0.1.0.0.0.0.00.00.00	TRANSFERÊNCIAS DE RECURSOS DO SISTEMA ÚNICO DE SAÚDE - SUS - PRINCIPAL	575.773,79	609.348,60	644.881,24	682.485,88	2.512.489,51
2.4.2.9.0.0.0.0.0.0.00.00.00	OUTRAS TRANSFERÊNCIAS DE RECURSOS DOS ESTADOS	0,00	0,00	0,00	0,00	0,00
2.4.2.9.0.0.0.0.0.0.00.00.00	TRANSFERÊNCIAS DE RECURSOS DESTINADOS A PROGRAMAS DE EDUCAÇÃO	0,00	0,00	0,00	0,00	0,00
2.4.2.9.51.0.1.0.0.0.0.00.00.00	TRANSFERÊNCIAS DE RECURSOS DESTINADOS A PROGRAMAS DE EDUCAÇÃO - PRINCIPAL	0,00	0,00	0,00	0,00	0,00
2.4.9.0.0.0.0.0.0.0.00.00.00	DEMAIS TRANSFERÊNCIAS DE CAPITAL	3.554.698,58	3.761.981,94	3.981.352,51	4.213.515,13	15.511.548,16
2.4.9.0.0.0.0.0.0.0.00.00.00	OUTRAS TRANSFERÊNCIAS DE CAPITAL	3.554.698,58	3.761.981,94	3.981.352,51	4.213.515,13	15.511.548,16
2.4.9.9.99.0.0.0.0.0.0.00.00.00	OUTRAS TRANSFERÊNCIAS DE CAPITAL - PRINCIPAL	3.554.698,58	3.761.981,94	3.981.352,51	4.213.515,13	15.511.548,16
9.0.0.0.0.0.0.0.0.0.00.00.00	DEDUÇÕES DAS RECEITAS	-19.377.553,52	-20.507.507,11	-21.703.351,13	-22.968.927,79	-84.557.339,55
9.1.0.0.0.0.0.0.0.0.00.00.00	DEDUÇÕES DAS RECEITAS CORRENTES	-19.377.553,52	-20.507.507,11	-21.703.351,13	-22.968.927,79	-84.557.339,55
9.1.7.0.0.0.0.0.0.0.00.00.00	DEDUÇÕES DAS RECEITAS DE TRANSFERÊNCIAS CORRENTES	-19.377.553,52	-20.507.507,11	-21.703.351,13	-22.968.927,79	-84.557.339,55
9.1.7.1.0.0.0.0.0.0.00.00.00	DEDUÇÕES DAS RECEITAS DE TRANSFERÊNCIAS DA UNIÃO E DE SUAS ENTIDADES	-10.651.053,70	-11.272.143,27	-11.929.450,13	-12.625.086,19	-46.477.733,29
9.1.7.1.01.0.0.0.0.0.0.00.00.00	DEDUÇÕES DAS RECEITAS DE TRANSFERÊNCIAS DA UNIÃO - ESPECÍFICA E/M	-10.651.053,70	-11.272.143,27	-11.929.450,13	-12.625.086,19	-46.477.733,29
9.1.7.1.01.0.1.0.0.01.00.00	DEDUÇÃO COTA-PARTE DO FUNDO DE PARTICIPAÇÃO DOS MUNICÍPIOS - COTA MENSAL - PRINCIPAL	-10.628.503,14	-11.248.277,73	-11.904.192,93	-12.598.356,18	-46.379.329,98
9.1.7.1.01.0.1.05.02.00.00.00	DEDUÇÃO COTA-PARTE DO IMPOSTO SOBRE A PROPRIEDADE TERRITORIAL RURAL - PRINCIPAL	-22.550,38	-23.865,54	-25.257,20	-26.730,01	-98.403,31
9.1.7.2.0.0.0.0.0.0.00.00.00	DEDUÇÕES DAS RECEITAS DE TRANSFERÊNCIAS DOS ESTADOS E DO DISTRITO FEDERAL	-8.726.499,82	-9.235.363,84	-9.773.901,60	-10.343.841,60	-38.079.606,26
9.1.7.2.01.0.0.0.0.00.00.00	DEDUÇÕES DAS RECEITAS DE TRANSFERÊNCIAS DOS ESTADOS - ESPECÍFICA E/M	-8.726.499,82	-9.235.363,84	-9.773.901,60	-10.343.841,60	-38.079.606,26
9.1.7.2.01.0.1.01.01.00.00.00	DEDUÇÃO COTA-PARTE DO ICMS - PRINCIPAL	-8.054.904,45	-8.524.606,07	-9.021.697,16	-9.547.774,88	-35.148.982,56
9.1.7.2.01.0.1.02.01.00.00.00	DEDUÇÃO COTA-PARTE DO IPVA - PRINCIPAL	-663.122,65	-701.750,99	-742.714,18	-786.023,70	-2.893.651,52
9.1.7.2.01.0.1.03.01.00.00.00	DEDUÇÃO COTA-PARTE DO IPI - MUNICÍPIOS - PRINCIPAL	-8.472,72	-8.966,78	-9.489,66	-10.043,02	-36.972,18
TOTAL GERAL		234.961.875,22	248.657.958,82	263.157.827,02	278.503.216,73	1.025.280.877,79



ESTADO DE ALAGOAS
 PREFEITURA MUNICIPAL DE RIO LARGO
 PROGRAMAS TEMÁTICOS (FINALÍSTICOS)

P.P.A. 2022/2025

ANEXO II - PROGRAMAS DO PPA

PROGRAMA: 0001 - ESPORTE PARA TODOS

MACRO OBJETIVO: SAÚDE

OBJETIVO: SAÚDE

AÇÃO

	PRODUTO / UNIDADE	TIPO	META	2022	2023	2024	2025	TOTAL
1012 - CONSTRUÇÃO DE ÁREAS DE ESPORTE E LAZER	/	P	FÍSICA	1,00	1,00	1,00	1,00	4,00
			FINANCEIRA R\$	103.361,78	100.790,72	106.514,00	112.686,34	423.352,84
2060 - APOIO AO DESPORTO AMADOR	/	A	FÍSICA	1,00	1,00	1,00	1,00	4,00
			FINANCEIRA R\$	19.687,95	19.198,24	20.288,39	21.464,07	80.638,65
2074 - IMPLANTAÇÃO DE ESPAÇOS PARA ATIVIDADES VOLTADAS AO PÚBLICO DA "MELHOR IDADE"	/	A	FÍSICA	1,00	1,00	1,00	1,00	4,00
			FINANCEIRA R\$	18.457,46	17.998,34	19.020,36	20.122,56	75.598,72
2076 - MANUTENÇÃO DE ATIVIDADES DE ESPORTE E LAZER	ESPORTE /	A	FÍSICA	1,00	1,00	1,00	1,00	4,00
	PERCENTUAL		FINANCEIRA R\$	13.535,47	13.198,78	13.948,26	14.756,54	55.439,05
			TOTAL FÍSICA	4,00	4,00	4,00	4,00	16,00
			TOTAL FINANCEIRA R\$	155.042,66	151.186,08	159.771,01	169.029,51	635.029,26



ESTADO DE ALAGOAS
PREFEITURA MUNICIPAL DE RIO LARGO
PROGRAMAS TEMÁTICOS (FINALÍSTICOS)

P.P.A. 2022/2025

ANEXO II - PROGRAMAS DO PPA

PROGRAMA: 0002 - CULTURA VIVA

MACRO OBJETIVO: FORTALECIMENTO INSTITUCIONAL

OBJETIVO: FORTALECIMENTO INSTITUCIONAL

	AÇÃO	PRODUTO / UNIDADE	TIPO	META	2022	2023	2024	2025	TOTAL
1011 - CONSTRUÇÃO, IMPLANTAÇÃO E/ OU REFORMA DE BIBLIOTECAS		CULTURA / PERCENTUAL	P	FÍSICA	1,00	1,00	1,00	1,00	4,00
				FINANCEIRA R\$	103.361,78	100.790,71	106.514,00	112.686,34	423.352,83
1099 - CONSTRUÇÃO E/OU REFORMA DE QUADRAS POLIESPORTIVAS NOS BAIRROS		ESPORTE / UNIDADE	P	FÍSICA	1,00	1,00	1,00	1,00	4,00
				FINANCEIRA R\$	369.149,20	359.966,84	380.407,14	402.451,20	1.511.974,38
2013 - MANUTENÇÃO DAS AÇÕES DA SECRETARIA DE LAZER, CULTURA, ESPORTE E TURISMO		/	A	FÍSICA	1,00	1,00	1,00	1,00	4,00
				FINANCEIRA R\$	695.230,98	677.937,53	716.433,45	757.949,76	2.847.551,72
2063 - MANUTENÇÃO E APOIO ÀS ATIVIDADES E FESTIVIDADES CULTURAIS E TRADICIONAIS DO MUNICÍPIO		/	A	FÍSICA	1,00	1,00	1,00	1,00	4,00
				FINANCEIRA R\$	1.310.804,40	1.278.198,94	1.350.780,01	1.429.055,80	5.368.839,15
2071 - MANUTENÇÃO DAS AÇÕES DO CONSELHO MUNICIPAL DE TURISMO		/	A	FÍSICA	1,00	1,00	1,00	1,00	4,00
				FINANCEIRA R\$	6.152,49	5.999,45	6.340,12	6.707,52	25.199,58
				TOTAL FÍSICA	5,00	5,00	5,00	5,00	20,00
				TOTAL FINANCEIRA R\$	2.484.698,85	2.422.893,47	2.560.474,72	2.708.850,62	10.176.917,66



ESTADO DE ALAGOAS
 PREFEITURA MUNICIPAL DE RIO LARGO
 PROGRAMAS TEMÁTICOS (FINALÍSTICOS)

P.P.A. 2022/2025

ANEXO II - PROGRAMAS DO PPA

PROGRAMA: 0003 - RIO LARGO MULTIMÍDIA

MACRO OBJETIVO: PRODUÇÃO, PRODUTIVIDADE E EMPREGO.

OBJETIVO: TRANSPARÊNCIA E COMUNICAÇÃO

AÇÃO

2035 - MANUTENÇÃO DAS AÇÕES DA ASSESSORIA DE COMUNICAÇÃO SOCIAL

PRODUTO / UNIDADE	TIPO	META	2022	2023	2024	2025	TOTAL
/	A	FÍSICA	1,00	1,00	1,00	1,00	4,00
		FINANCEIRA R\$	329.949,27	298.249,21	315.184,94	333.449,46	1.276.832,88
		TOTAL FÍSICA	1,00	1,00	1,00	1,00	4,00
		TOTAL FINANCEIRA R\$	329.949,27	298.249,21	315.184,94	333.449,46	1.276.832,88



ESTADO DE ALAGOAS
PREFEITURA MUNICIPAL DE RIO LARGO
PROGRAMAS TEMÁTICOS (FINALÍSTICOS)

Rio Largo

P.P.A. 2022/2025

ANEXO II - PROGRAMAS DO PPA

PROGRAMA: 0005 - PREVENÇÃO DE DESASTRES NATURAIS

MACRO OBJETIVO: SEGURANÇA

OBJETIVO: SEGURANÇA

AÇÃO

	PRODUTO / UNIDADE	TIPO	META	2022	2023	2024	2025	TOTAL
2004 - MANUTENÇÃO DAS AÇÕES DA SECRETARIA DE AGRICULTURA E DEFESA CIVIL	/	A	FÍSICA	1,00	1,00	1,00	1,00	4,00
			FINANCEIRA R\$	531.789,18	547.439,60	578.525,32	612.050,03	2.269.804,13
2023 - REPLANTIO DA MATA CILIAR	/	A	FÍSICA	1,00	1,00	1,00	1,00	4,00
			FINANCEIRA R\$	21.796,47	22.437,93	23.712,05	25.086,12	93.032,57
2036 - ATIVIDADES DE CONFEÇÃO E DIVULGAÇÃO DE MATERIAL INFORMATIVO	/	A	FÍSICA	1,00	1,00	1,00	1,00	4,00
			FINANCEIRA R\$	11.655,87	11.998,90	12.680,24	13.415,04	49.750,05
5010 - CONSTRUÇÃO, REFORMA E/OU AMPLIAÇÃO DE MUROS DE CONTENÇÃO E ESCADARIA	/	P	FÍSICA	1,00	1,00	1,00	1,00	4,00
			FINANCEIRA R\$	68.769,61	70.793,47	74.813,41	79.148,74	293.525,23
			TOTAL FÍSICA	4,00	4,00	4,00	4,00	16,00
			TOTAL FINANCEIRA R\$	634.011,13	652.669,90	689.731,02	729.699,93	2.706.111,98




ESTADO DE ALAGOAS
 PREFEITURA MUNICIPAL DE RIO LARGO
 PROGRAMAS TEMÁTICOS (FINALÍSTICOS)

Rio Largo

P.P.A. 2022/2025

ANEXO II - PROGRAMAS DO PPA

PERCENTUAL	FINANCEIRA R\$	83.642,79	98.949,18	104.719,16	111.182,09	398.493,22
	TOTAL FÍSICA	21,00	21,00	21,00	21,00	84,00
	TOTAL FINANCEIRA R\$	92.838.345,84	98.354.144,34	104.119.990,86	110.225.993,73	405.538.474,77



ESTADO DE ALAGOAS
PREFEITURA MUNICIPAL DE RIO LARGO
PROGRAMAS TEMÁTICOS (FINALÍSTICOS)

P.P.A. 2022/2025
ANEXO II - PROGRAMAS DO PPA

UNIDADE	FINANCEIRA R\$	84.706,83	89.991,71	95.101,79	100.612,80	370.413,13
6063 - CONSTRUÇÃO DE UM RESTAURANTE POPULAR DE RIO LARGO/AL	A	FÍSICA	0,00	0,00	0,00	1,00
		169.413,65	179.983,42	190.203,57	201.225,60	740.826,24
6064 - PERFURAÇÃO DE POÇOS ARTESIANOS EM DIVERSOS BAIRROS DE RIO LARGO/AL	A	FÍSICA	1,00	1,00	1,00	4,00
		338.827,31	359.966,84	380.407,14	402.451,20	1.481.652,49
		24,00	23,00	23,00	23,00	93,00
		41.303.952,85	46.357.618,09	48.996.513,27	51.837.437,63	188.495.521,84
		TOTAL FÍSICA				
		TOTAL FINANCEIRA R\$				



ESTADO DE ALAGOAS
PREFEITURA MUNICIPAL DE RIO LARGO
PROGRAMAS TEMÁTICOS (FINALÍSTICOS)

Rio Largo

P.P.A. 2022/2025

ANEXO II - PROGRAMAS DO PPA

PROGRAMA/A	0008 - SAÚDE SE FAZ ASSIM	MACRO OBJETIVO: SAÚDE	OBJETIVO: SAÚDE	AÇÃO	PRODUTO / UNIDADE	TIPO	META	2022	2023	2024	2025	TOTAL
5007	- BLOCO DE ESTRUTURAÇÃO DE ASPS - ATENÇÃO PRIMARIA				/	P	FÍSICA	1,00	1,00	1,00	1,00	4,00
							FINANCEIRA R\$	1.644.795,87	1.530.299,56	1.619.535,15	1.713.974,29	6.508.604,87
5019	- IMPLANTAÇÃO DO LABORATÓRIO DE PRÓTESES ODONTOLÓGICAS				SAÚDE /	P	FÍSICA	1,00	1,00	1,00	1,00	4,00
					PERCENTUAL		FINANCEIRA R\$	1.212.566,14	1.283.273,90	1.358.104,81	1.437.299,30	5.291.244,15
6001	- MANUTENÇÃO DAS AÇÕES DA SECRETARIA MUNICIPAL DE SAÚDE				/	A	FÍSICA	1,00	1,00	1,00	1,00	4,00
					SAÚDE /		FINANCEIRA R\$	8.857.080,38	8.240.754,95	8.721.294,08	9.229.854,57	35.048.983,98
6002	- BLOCO DE ESTRUTURAÇÃO DE ASPS - MÉDIA E ALTA COMPLEXIDADE - ESTRUTURAÇÃO ESPECIALIZADA				SAÚDE /	A	FÍSICA	0,00	0,00	0,00	0,00	0,00
					PERCENTUAL		FINANCEIRA R\$	140.642,00	148.843,18	157.522,60	166.708,14	613.715,92
6003	- BLOCO DE MANUTENÇÃO DO CER - CENTRO ESPECIALIZADO DE REABILITAÇÃO				SAÚDE /	A	FÍSICA	0,00	0,00	0,00	0,00	0,00
					PERCENTUAL		FINANCEIRA R\$	84.385,20	89.305,91	94.513,56	100.024,88	368.229,55
6013	- MANUTENÇÃO DO FUNDO MUNICIPAL DE SAÚDE				/	A	FÍSICA	1,00	1,00	1,00	1,00	4,00
					SAÚDE /		FINANCEIRA R\$	3.265.290,78	3.037.989,79	3.215.142,55	3.402.625,55	12.921.048,67
6025	- BLOCO DE MANUTENÇÃO DE ASPS - MÉDIA E ALTA - CENTRO OFTALMOLOGICO				SAÚDE /	A	FÍSICA	1,00	1,00	1,00	1,00	4,00
					PERCENTUAL		FINANCEIRA R\$	84.385,20	89.305,91	94.513,56	100.024,88	368.229,55
6034	- BLOCO DE MANUTENÇÃO DE ASPS - MÉDIA E ALTA COMPLEXIDADE - CAPS				/	A	FÍSICA	1,00	1,00	1,00	1,00	4,00
					SAÚDE /		FINANCEIRA R\$	707.094,31	722.461,91	764.590,44	809.175,63	3.003.322,29
6035	- BLOCO DE MANUTENÇÃO DE ASPS - ASSISTÊNCIA FARMACÉUTICA BÁSICA				/	A	FÍSICA	1,00	1,00	1,00	1,00	4,00
					SAÚDE /		FINANCEIRA R\$	1.854.013,04	1.960.368,26	2.074.682,23	2.195.662,14	8.084.725,67
6040	- BLOCO DE MANUTENÇÃO DE ASPS - APS - DESEMPENHO.				/	A	FÍSICA	1,00	1,00	1,00	1,00	4,00
					SAÚDE /		FINANCEIRA R\$	430.364,51	455.460,14	482.019,16	510.126,90	1.877.970,71
6044	- MANUTENÇÃO DO CONSELHO MUNICIPAL DE SAÚDE				/	A	FÍSICA	1,00	1,00	1,00	1,00	4,00
					SAÚDE /		FINANCEIRA R\$	48.140,36	44.789,26	47.401,02	50.165,10	190.495,74
6051	- BLOCO DE MANUTENÇÃO DE ASPS - APS - CEO				SAÚDE /	A	FÍSICA	0,00	0,00	0,00	0,00	0,00
					PERCENTUAL		FINANCEIRA R\$	36.566,92	38.699,23	40.965,88	43.344,12	159.566,15
6062	- BLOCO DE MANUTENÇÃO DE ASPS - MÉDIA E ALTA COMPLEXIDADE - SAMU				/	A	FÍSICA	1,00	1,00	1,00	1,00	4,00
					SAÚDE /		FINANCEIRA R\$	677.226,92	704.961,42	746.069,49	789.574,65	2.917.832,48
6068	- BLOCO DE MANUTENÇÃO DE ASPS - ATENÇÃO BÁSICA - SAÚDE DA FAMÍLIA				SAÚDE /	A	FÍSICA	1,00	1,00	1,00	1,00	4,00
					PERCENTUAL		FINANCEIRA R\$	11.558.553,84	11.781.752,78	12.468.776,32	13.195.861,94	49.004.944,88
6069	- BLOCO DE MANUTENÇÃO DE ASPS - VIGILANCIA SANITARIA				/	A	FÍSICA	1,00	1,00	1,00	1,00	4,00
					SAÚDE /		FINANCEIRA R\$	793.885,28	5.999,45	6.340,12	6.707,52	812.932,37
6076	- BLOCO DE MANUTENÇÃO DE ASPS - UNIDADE SAÚDE DA MULHER - CAISM				SAÚDE /	A	FÍSICA	0,00	0,00	0,00	0,00	0,00
					PERCENTUAL		FINANCEIRA R\$	84.385,20	89.305,91	94.513,56	100.024,88	368.229,55
6082	- BLOCO DE MANUTENÇÃO DE ASPS - APS - PSE				SAÚDE /	A	FÍSICA	0,00	0,00	0,00	0,00	0,00
					PERCENTUAL		FINANCEIRA R\$	35.160,50	37.210,80	39.380,65	41.677,03	153.428,98
6083	- BLOCO DE MANUTENÇÃO DE ASPS - MÉDIA E ALTA COMPLEXIDADE				SAÚDE /	A	FÍSICA	0,00	0,00	0,00	0,00	0,00
					PERCENTUAL		FINANCEIRA R\$	421.925,99	446.529,55	472.567,80	500.124,41	1.841.147,75
6085	- BLOCO DE MANUTENÇÃO DE ASPS - AGENTE COMUNITARIOS DE SAÚDE				/	A	FÍSICA	1,00	1,00	1,00	1,00	4,00
					SAÚDE /		FINANCEIRA R\$	2.075.862,87	2.196.911,62	2.325.019,03	2.460.596,70	9.058.390,22
6087	- MANUTENÇÃO DAS AÇÕES DO CONSORCIO PUBLICO - CONISUL				/	A	FÍSICA	1,00	1,00	1,00	1,00	4,00
					SAÚDE /		FINANCEIRA R\$	310.527,87	303.915,40	321.637,47	340.392,95	1.276.473,69
6088	- BLOCO DE MANUTENÇÃO DE ASPS - APS - AÇÕES ESTRATEGICAS - SB				/	A	FÍSICA	1,00	1,00	1,00	1,00	4,00
					SAÚDE /		FINANCEIRA R\$	739.776,90	782.915,14	828.568,88	876.884,80	3.228.145,72
6089	- BLOCO DE MANUTENÇÃO DE ASPS - APS - CAPITAÇÃO PONDERADA				/	A	FÍSICA	1,00	1,00	1,00	1,00	4,00
					SAÚDE /		FINANCEIRA R\$	2.419.042,34	2.560.102,75	2.709.388,73	2.867.379,95	10.555.913,77
6090	- BLOCO DE MANUTENÇÃO DE ASPS - APS - SAÚDE NA HORA				SAÚDE /	A	FÍSICA	0,00	0,00	0,00	0,00	0,00



ESTADO DE ALAGOAS
PREFEITURA MUNICIPAL DE RIO LARGO
PROGRAMAS TEMÁTICOS (FINALÍSTICOS)

Rio Largo

P.P.A. 2022/2025

ANEXO II - PROGRAMAS DO PPA

PERCENTUAL	FINANCEIRA R\$	315.045,20	333.416,27	1.227.431,83
/	FÍSICA	1,00	1,00	4,00
A	FINANCEIRA R\$	2.341.303,28	2.622.319,00	9.653.751,39
/	FÍSICA	0,00	0,00	0,00
A	FINANCEIRA R\$	148.843,18	166.708,14	613.715,92
	TOTAL FÍSICA	17,00	17,00	68,00
	TOTAL FINANCEIRA R\$	40.115.897,02	44.060.653,74	165.148.475,80

6093 - BLOCO DE MANUTENÇÃO DE ASPS - MEDIA E ALTA COMPLEXIDADE - TETO FINANCEIRO.

6095 - BLOCO DE MANUTENÇÃO DE ASPS - MEDIA E ALTA COMPLEXIDADE - MELHOR EM CASA



ESTADO DE ALAGOAS
PREFEITURA MUNICIPAL DE RIO LARGO
PROGRAMAS TEMÁTICOS (FINALÍSTICOS)

P.P.A. 2022/2025

ANEXO II - PROGRAMAS DO PPA

PROGRAMA: 0009 - GERAR SUS - GESTÃO SOLIDÁRIA E PARTICIPATIVA

MACRO OBJETIVO: SAÚDE

OBJETIVO: SAÚDE

PRODUTO / UNIDADE	TIPO	META	2022	2023	2024	2025	TOTAL
5021 - IMPLANTAÇÃO DO CEO - CENTRO ESPECIALIZADO ODONTOLÓGICO	P	FÍSICA	0,00	0,00	0,00	0,00	0,00
		FINANCEIRA R\$	140.642,00	148.843,18	157.522,60	166.708,14	613.715,92
6039 - INFORMATIZAÇÃO DA REDE BÁSICA DE SAÚDE E SEDE DA SECRETARIA MUNICIPAL DA SAÚDE	A	FÍSICA	1,00	1,00	1,00	1,00	4,00
		FINANCEIRA R\$	401.169,72	373.243,80	395.008,56	418.042,50	1.587.464,58
6041 - AMPLIAÇÃO DO NÚCLEO DE GESTÃO DE PESSOAS E EDUCAÇÃO PERMANENTE	A	FÍSICA	0,00	0,00	0,00	0,00	0,00
		FINANCEIRA R\$	70.321,00	74.421,59	78.761,30	83.354,07	306.857,96
6050 - IMPLANTAÇÃO E MANUTENÇÃO DO PROGRAMA FARMÁCIA VIVA	A	FÍSICA	1,00	1,00	1,00	1,00	4,00
		FINANCEIRA R\$	160.467,88	149.297,52	158.003,42	167.217,00	634.985,82
6052 - IMPLANTAÇÃO E MANUTENÇÃO DO CENTRO DE ATENÇÃO INTEGRAL À SAÚDE DA MULHER - CAISM	A	FÍSICA	1,00	1,00	1,00	1,00	4,00
		FINANCEIRA R\$	1.187.069,19	1.256.290,16	1.329.547,58	1.407.076,82	5.179.983,75
6065 - IMPLANTAÇÃO E MANUTENÇÃO DA OFERTA DE EXAMES E CONSULTAS ESPECIALIZADAS	A	FÍSICA	1,00	1,00	1,00	1,00	4,00
		FINANCEIRA R\$	2.993.728,51	3.045.134,37	3.222.703,76	3.410.627,66	12.672.194,30
6067 - IMPLANTAÇÃO E MANUTENÇÃO DA AUDITORIA MUNICIPAL EM SAÚDE	A	FÍSICA	1,00	1,00	1,00	1,00	4,00
		FINANCEIRA R\$	35.302,94	32.845,46	34.760,76	36.787,74	139.696,90
		TOTAL FÍSICA	5,00	5,00	5,00	5,00	20,00
		TOTAL FINANCEIRA R\$	4.988.701,24	5.080.076,08	5.376.307,98	5.689.813,93	21.134.899,23



ESTADO DE ALAGOAS
PREFEITURA MUNICIPAL DE RIO LARGO
PROGRAMAS TEMÁTICOS (FINALÍSTICOS)

P.P.A. 2022/2025

ANEXO II - PROGRAMAS DO PPA

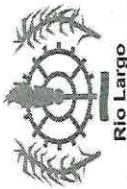
PROGRAMA: 0010 - VIGIAR E PREVENIR

MACRO OBJETIVO: SAÚDE

OBJETIVO: SAÚDE

AÇÃO

	PRODUTO / UNIDADE	TIPO	META	2022	2023	2024	2025	TOTAL
6005 - BLOCO DE MANUTENÇÃO DE ASPs - AGENTES DE COMBATE ÀS ENDEMIAS	SAÚDE / PERCENTUAL	A	FÍSICA	0,00	0,00	0,00	0,00	0,00
			FINANCEIRA R\$	140.642,00	148.843,18	157.522,60	166.708,14	613.715,92
6006 - IMPLANTAÇÃO E MANUTENÇÃO DO NÚCLEO DE TABAGISMO	SAÚDE / PERCENTUAL	A	FÍSICA	0,00	0,00	0,00	0,00	0,00
			FINANCEIRA R\$	42.192,60	44.652,95	47.256,78	50.012,44	184.114,77
6007 - MANUTENÇÃO DA VIGILÂNCIA NUTRICIONAL	SAÚDE / PERCENTUAL	A	FÍSICA	0,00	0,00	0,00	0,00	0,00
			FINANCEIRA R\$	112.513,60	119.074,55	126.018,08	133.366,51	490.972,74
6014 - MANUTENÇÃO E AMPLIAÇÃO DAS AÇÕES DA VISA	SAÚDE / PERCENTUAL	A	FÍSICA	1,00	1,00	1,00	1,00	4,00
			FINANCEIRA R\$	112.513,60	119.074,55	126.018,08	133.366,51	490.972,74
6019 - MANUTENÇÃO DAS AÇÕES DO COMBATE AO COVID-19 - SMS	SAÚDE / PERCENTUAL	A	FÍSICA	1,00	1,00	1,00	1,00	4,00
			FINANCEIRA R\$	602.219,76	596.281,40	631.052,04	667.850,28	2.497.403,48
6073 - IMPLANTAÇÃO E MANUTENÇÃO DO NÚCLEO DE SAÚDE DO TRABALHADOR	SAÚDE / PERCENTUAL	A	FÍSICA	0,00	0,00	0,00	0,00	0,00
			FINANCEIRA R\$	35.160,50	37.210,80	39.380,65	41.677,03	153.428,98
6075 - BLOCO DE MANUTENÇÃO ASPs - VIGILÂNCIA EM SAÚDE	SAÚDE / PERCENTUAL	A	FÍSICA	1,00	1,00	1,00	1,00	4,00
			FINANCEIRA R\$	2.318.003,01	2.337.750,72	2.474.070,82	2.618.340,07	9.748.164,62
			TOTAL FÍSICA	3,00	3,00	3,00	3,00	12,00
			TOTAL FINANCEIRA R\$	3.363.245,07	3.402.888,15	3.601.319,05	3.811.320,98	14.178.773,25



ESTADO DE ALAGOAS
PREFEITURA MUNICIPAL DE RIO LARGO
PROGRAMAS TEMÁTICOS (FINALÍSTICOS)

Rio Largo

P.P.A. 2022/2025

ANEXO II - PROGRAMAS DO PPA

PROGRAMA: 0011 - FORTALECIMENTO DO TURISMO

MACRO OBJETIVO: PRODUÇÃO, PRODUTIVIDADE E EMPREGO

OBJETIVO: PRODUÇÃO, PRODUTIVIDADE E EMPREGO

	AÇÃO	PRODUTO / UNIDADE	TIPO	META	2022	2023	2024	2025	TOTAL
1119 - PLANO DE DESENVOLVIMENTO TURÍSTICO DE RIO LARGO		/	P	FÍSICA	1,00	1,00	1,00	1,00	4,00
				FINANCEIRA R\$	19.687,94	19.198,23	20.288,39	21.464,07	80.638,63
2058 - INVENTÁRIO DO PATRIMÔNIO HISTÓRICO		/	A	FÍSICA	1,00	1,00	1,00	1,00	4,00
				FINANCEIRA R\$	9.843,97	9.599,12	10.144,19	10.732,03	40.319,31
2070 - PROMOÇÃO E FOMENTO DA ATIVIDADE TURÍSTICA		/	A	FÍSICA	1,00	1,00	1,00	1,00	4,00
				FINANCEIRA R\$	24.609,95	23.997,79	25.360,48	26.830,08	100.798,30
2212 - CONSTRUÇÃO E MANUTENÇÃO DO PARQUE MUNICIPAL		TURISMO /	A	FÍSICA	1,00	1,00	1,00	1,00	4,00
		PERCENTUAL		FINANCEIRA R\$	138.430,95	134.987,56	142.652,68	150.919,20	566.990,39
				TOTAL FÍSICA	4,00	4,00	4,00	4,00	16,00
				TOTAL FINANCEIRA R\$	192.572,81	187.782,70	198.445,74	209.945,38	788.746,63



ESTADO DE ALAGOAS
 PREFEITURA MUNICIPAL DE RIO LARGO
 PROGRAMAS TEMÁTICOS (FINALÍSTICOS)

P.P.A. 2022/2025
 ANEXO II - PROGRAMAS DO PPA

PROGRAMA: 0012 - CIDADE EMPREENDEDORA

MACRO OBJETIVO: PRODUÇÃO, PRODUTIVIDADE E EMPREGO

OBJETIVO: PRODUÇÃO, PRODUTIVIDADE E EMPREGO

AÇÃO

PRODUTO / UNIDADE	TIPO	META	2022	2023	2024	2025	TOTAL
2052 - INCENTIVO AO DESENVOLVIMENTO ECONÔMICO.	A	FÍSICA	1,00	1,00	1,00	1,00	4,00
		FINANCEIRA R\$	168.858,22	157.099,87	166.020,61	175.641,27	667.619,97
5004 - IMPLANTAÇÃO E MANUTENÇÃO DO DISTRITO INDUSTRIAL DE RIO LARGO	P	FÍSICA	1,00	1,00	1,00	1,00	4,00
		FINANCEIRA R\$	109.151,37	101.550,67	107.317,10	113.535,98	431.555,12
		TOTAL FÍSICA	2,00	2,00	2,00	2,00	8,00
		TOTAL FINANCEIRA R\$	278.009,59	258.650,54	273.337,71	289.177,25	1.099.175,09



ESTADO DE ALAGOAS
PREFEITURA MUNICIPAL DE RIO LARGO
PROGRAMAS TEMÁTICOS (FINALÍSTICOS)

P.P.A. 2022/2025

ANEXO II - PROGRAMAS DO PPA

PROGRAMA: 0013 - COMIDA NA MESA

MACRO OBJETIVO: PRODUÇÃO, PRODUTIVIDADE E EMPREGO

OBJETIVO: PRODUÇÃO, PRODUTIVIDADE E EMPREGO

	AÇÃO	PRODUTO / UNIDADE	TIPO	META	2022	2023	2024	2025	TOTAL
2065	DESENVOLVIMENTO E MANUTENÇÃO DE HORTAS COMUNITÁRIAS E QUINTAIS PRODUTIVOS	/	A	FÍSICA	1,00	1,00	1,00	1,00	4,00
				FINANCEIRA R\$	34.384,80	35.396,74	37.406,71	39.574,37	146.762,62
2078	AQUISIÇÃO E MANUTENÇÃO DE VEÍCULOS, MÁQUINAS E IMPLEMENTOS AGRÍCOLAS	/	A	FÍSICA	1,00	1,00	1,00	1,00	4,00
				FINANCEIRA R\$	53.500,43	55.074,93	58.202,30	61.575,03	228.352,69
2082	MANUTENÇÃO DAS ATIVIDADES DE DESENVOLVIMENTO AGROPECUÁRIO	/	A	FÍSICA	1,00	1,00	1,00	1,00	4,00
				FINANCEIRA R\$	23.795,31	24.495,59	25.886,56	27.386,64	101.564,10
				TOTAL FÍSICA	3,00	3,00	3,00	3,00	12,00
				TOTAL FINANCEIRA R\$	111.680,54	114.967,26	121.495,57	128.536,04	476.679,41



ESTADO DE ALAGOAS
PREFEITURA MUNICIPAL DE RIO LARGO
PROGRAMAS TEMÁTICOS (FINALÍSTICOS)

Rio Largo

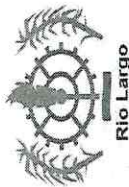
P.P.A. 2022/2025

ANEXO II - PROGRAMAS DO PPA

PROGRAMA: 0014 - MOBILIDADE URBANA

MACRO OBJETIVO: ORGANIZAÇÃO DO ESPAÇO URBANO E MEIO AMBIENTE
OBJETIVO: ORGANIZAÇÃO DO ESPAÇO URBANO E MEIO AMBIENTE

AÇÃO	PRODUTO / UNIDADE	TIPO	META	2022	2023	2024	2025	TOTAL
1098 - IMPLANTAÇÃO E MANUTENÇÃO DE SINALIZAÇÃO VERTICAL E HORIZONTAL EM VIAS PÚBLICAS	/	P	FÍSICA	1,00	1,00	1,00	1,00	4,00
			FINANCEIRA R\$	164.519,44	173.485,50	183.294,42	193.916,06	715.175,42
1404 - IMPLANTAÇÃO E MANUTENÇÃO DE PRAÇAS DE TAXI	/	P	FÍSICA	1,00	1,00	1,00	1,00	4,00
			FINANCEIRA R\$	46.784,31	49.322,62	52.123,35	55.143,83	203.374,11
1405 - MANUTENÇÃO DAS AÇÕES DA SECRETARIA MUNICIPAL DE SEGURANÇA COMUNITÁRIA E CONVÍVIO SOCIAL	/	P	FÍSICA	1,00	1,00	1,00	1,00	4,00
			FINANCEIRA R\$	462.185,83	487.261,92	514.930,54	544.770,03	2.009.148,32
1504 - IMPLANTAÇÃO E MANUT. DE CORREDORES DE TRANSP., INTERLIGANDO BAIROS, AVENIDAS E RODOV	SMTT /	P	FÍSICA	1,00	1,00	1,00	1,00	4,00
2014 - MANUTENÇÃO DA SUP. DE TRANSITO E TRANSPORTE - SMTT	PERCENTUAL	A	FINANCEIRA R\$	116.960,80	123.306,56	130.308,38	137.859,57	508.435,31
	/		FÍSICA	1,00	1,00	1,00	1,00	4,00
			FINANCEIRA R\$	1.177.059,27	1.240.921,17	1.311.385,42	1.387.378,36	5.116.744,22
2111 - IMPLANTAÇÃO DE NOVAS TECNOLOGIAS PARA DESENVOLVIMENTO E MONITORAMENTO DAS AÇÕES DE TRANSITO	/	A	FÍSICA	1,00	1,00	1,00	1,00	4,00
			FINANCEIRA R\$	116.960,79	123.306,55	130.308,38	137.859,57	508.435,29
2203 - MANUTENÇÃO DAS AÇÕES DE FISCALIZAÇÃO E EDUCAÇÃO NO TRÁNSITO	/	A	FÍSICA	1,00	1,00	1,00	1,00	4,00
			FINANCEIRA R\$	81.872,56	86.314,60	91.215,87	96.501,69	355.904,72
5005 - CONSTRUÇÃO E MANUTENÇÃO DE TERMINAIS DE TRANSPORTE COLETIVO	SMTT /	P	FÍSICA	1,00	1,00	1,00	1,00	4,00
	PERCENTUAL		FINANCEIRA R\$	116.960,80	123.306,55	130.308,37	137.859,56	508.435,28
5009 - IMPLANTAÇÃO E MANUTENÇÃO DE ABRIGOS DE TRANSPORTE COLETIVO	/	P	FÍSICA	1,00	1,00	1,00	1,00	4,00
			FINANCEIRA R\$	116.960,80	123.306,56	130.308,38	137.859,57	508.435,31
			TOTAL FÍSICA	9,00	9,00	9,00	9,00	36,00
			TOTAL FINANCEIRA R\$	2.400.264,60	2.530.492,03	2.674.183,11	2.829.148,24	10.434.087,98



ESTADO DE ALAGOAS
PREFEITURA MUNICIPAL DE RIO LARGO
PROGRAMAS TEMÁTICOS (FINALÍSTICOS)

P.P.A. 2022/2025

ANEXO II - PROGRAMAS DO PPA

PROGRAMA: 0016 - GESTÃO DO MEIO AMBIENTE	AÇÃO	PRODUTO / UNIDADE	TIPO	META	2022	2023	2024	2025	TOTAL
1097 - CONSCIENTIZAÇÃO AMBIENTAL DOS SERVIDORES		MEIO AMBIENTE / PERCENTUAL	P	FÍSICA	1,00	1,00	1,00	1,00	4,00
				FINANCEIRA R\$	33.010,31	35.996,69	38.040,72	40.245,12	147.292,84
2005 - MANUTENÇÃO DAS AÇÕES DA SECRETARIA DE MEIO AMBIENTE		/	A	FÍSICA	1,00	1,00	1,00	1,00	4,00
				FINANCEIRA R\$	770.240,50	839.922,62	887.616,66	939.052,80	3.436.832,58
2048 - ARBORIZAÇÃO E PAISAGISMO		MEIO AMBIENTE / PERCENTUAL	A	FÍSICA	1,00	1,00	1,00	1,00	4,00
				FINANCEIRA R\$	55.017,18	59.994,47	63.401,19	67.075,20	245.488,04
2049 - IMPORTÂNCIA AMBIENTAL DA RECICLAGEM		MEIO AMBIENTE / PERCENTUAL	A	FÍSICA	1,00	1,00	1,00	1,00	4,00
				FINANCEIRA R\$	55.017,18	59.994,47	63.401,19	67.075,20	245.488,04
2057 - PRESERVAÇÃO E CONSERVAÇÃO DAS ÁREAS REMANESCENTES DA MATA ATLÂNTICA		MEIO AMBIENTE / PERCENTUAL	A	FÍSICA	1,00	1,00	1,00	1,00	4,00
				FINANCEIRA R\$	55.017,18	59.994,47	63.401,19	67.075,20	245.488,04
2086 - RECUPERAÇÃO DE BACIAS HIDROGRÁFICAS		MEIO AMBIENTE / PERCENTUAL	A	FÍSICA	1,00	1,00	1,00	1,00	4,00
				FINANCEIRA R\$	77.024,05	83.992,27	88.761,67	93.905,28	343.683,27
2087 - CRIAÇÃO DE NÚCLEOS SETORIAIS DE GESTÃO AMBIENTAL NAS COMUNIDADES DE RIO LARGO		MEIO AMBIENTE / PERCENTUAL	A	FÍSICA	1,00	1,00	1,00	1,00	4,00
				FINANCEIRA R\$	22.006,88	23.997,78	25.360,48	26.830,08	98.195,22
2088 - CAPACITAÇÃO DOS TÉCNICOS DA SECRETARIA DE MEIO AMBIENTE		MEIO AMBIENTE / PERCENTUAL	A	FÍSICA	1,00	1,00	1,00	1,00	4,00
				FINANCEIRA R\$	55.017,18	59.994,48	63.401,20	67.075,20	245.488,06
2110 - MANUTENÇÃO DO FUNDO MUNICIPAL DO MEIO AMBIENTE - FMMA		/	A	FÍSICA	1,00	1,00	1,00	1,00	4,00
				FINANCEIRA R\$	53.190,30	58.002,33	61.295,93	64.847,94	237.336,50
2113 - FORTALECIMENTO INSTITUCIONAL		MEIO AMBIENTE / PERCENTUAL	A	FÍSICA	1,00	1,00	1,00	1,00	4,00
				FINANCEIRA R\$	33.010,31	35.996,69	38.040,72	40.245,12	147.292,84
2300 - SOCIEDADE E AS QUESTÕES AMBIENTAIS		MEIO AMBIENTE / PERCENTUAL	A	FÍSICA	1,00	1,00	1,00	1,00	4,00
				FINANCEIRA R\$	104.532,64	113.989,50	120.462,26	127.442,88	466.427,28
				TOTAL FÍSICA	11,00	11,00	11,00	11,00	44,00
				TOTAL FINANCEIRA R\$	1.313.083,71	1.431.875,77	1.513.183,21	1.600.870,02	5.859.012,71



ESTADO DE ALAGOAS
PREFEITURA MUNICIPAL DE RIO LARGO
PROGRAMAS TEMÁTICOS (FINALÍSTICOS)

Rio Largo

P.P.A. 2022/2025

ANEXO II - PROGRAMAS DO PPA

PROGRAMA: 0018 - CIDADANIA E DESENVOLVIMENTO SOCIAL	MACRO OBJETIVO: UNIVERSALIZAÇÃO DOS DIREITOS SOCIAIS PARA PROMOÇÃO DA CIDADANIA E DESENVOLVIMENTO SOCIAL	OBJETIVO: CIDADANIA	AÇÃO	PRODUTO / UNIDADE	TIPO	META	2022	2023	2024	2025	TOTAL
1021 - PROG. HABITAR BRASIL BID - PROJ. INFRAESTRUTURA URBANA				/	P	FÍSICA	1,00	1,00	1,00	1,00	4,00
						FINANCEIRA R\$	9.498,64	11.998,89	12.680,24	13.415,04	47.592,81
5055 - CONSTRUÇÃO DE EQUIPAMENTOS PÚBLICOS DE SEGURANÇA ALIMENTAR E NUTRICIONAL				/	P	FÍSICA	1,00	1,00	1,00	1,00	4,00
						FINANCEIRA R\$	118.733,02	149.986,18	158.502,98	167.688,00	594.910,18
5089 - ESTRUTURAÇÃO DA REDE DE SERVIÇOS DO SISTEMA ÚNICO DE ASSISTÊNCIA SOCIAL (SUAS)				ASSISTÊNCIA /	P	FÍSICA	1,00	1,00	1,00	1,00	4,00
						FINANCEIRA R\$	602.623,27	761.247,10	804.473,63	851.091,75	3.019.435,75
5090 - CIDADANIA E PROTEÇÃO SOCIAL				ASSISTÊNCIA /	P	FÍSICA	1,00	1,00	1,00	1,00	4,00
						FINANCEIRA R\$	23.746,60	29.997,24	31.700,60	33.537,60	118.982,04
5091 - MANUTENÇÃO DO CONSELHO MUNICIPAL DOS DIREITOS DA CRIANÇA E DO ADOLESCENTE -CMDCA				ASSISTÊNCIA /	P	FÍSICA	1,00	1,00	1,00	1,00	4,00
						FINANCEIRA R\$	37.994,57	47.995,58	50.720,96	53.660,16	190.371,27
6008 - MANUTENÇÃO DO FUNDO MUNICIPAL DE ASSISTÊNCIA SOCIAL				/	A	FÍSICA	1,00	1,00	1,00	1,00	4,00
						FINANCEIRA R\$	1.614.769,00	2.039.812,07	2.155.640,45	2.280.556,80	8.090.778,32
6009 - MANUTENÇÃO DO CONSELHO MUNICIPAL DE ASSISTÊNCIA SOCIAL				/	A	FÍSICA	1,00	1,00	1,00	1,00	4,00
						FINANCEIRA R\$	109.234,38	137.987,29	145.822,74	154.272,97	547.317,38
6010 - MANUTENÇÃO DO CONSELHO TUTELAR				ASSISTÊNCIA /	A	FÍSICA	1,00	1,00	1,00	1,00	4,00
						FINANCEIRA R\$	398.942,93	503.953,58	532.570,00	563.431,68	1.998.898,19
6011 - MANUTENÇÃO DO FUNDO MUNICIPAL DE HABITAÇÃO DE INTERESSE SOCIAL				/	A	FÍSICA	1,00	1,00	1,00	1,00	4,00
						FINANCEIRA R\$	180.474,17	227.979,00	240.924,53	254.885,77	904.263,47
6015 - MANUTENÇÃO DAS AÇÕES DA SECRETARIA DE CIDADANIA, ASSISTÊNCIA, DESENVOLVIMENTO SOCIAL E HABITAÇÃO				/	A	FÍSICA	1,00	1,00	1,00	1,00	4,00
						FINANCEIRA R\$	735.566,33	297.572,61	314.469,93	332.693,00	1.680.301,87
6016 - MANUTENÇÃO DO FUNDO DA INFÂNCIA E DO ADOLESCENTE - FIA				/	A	FÍSICA	1,00	1,00	1,00	1,00	4,00
						FINANCEIRA R\$	170.975,52	215.980,11	228.244,29	241.470,73	856.670,65
6017 - MANUTENÇÃO DO FUNDO MUNICIPAL DOS DIREITOS DO IDOSO				/	A	FÍSICA	1,00	1,00	1,00	1,00	4,00
						FINANCEIRA R\$	71.239,81	89.991,71	95.101,79	100.612,80	356.946,11
6018 - MANUTENÇÃO DO CONSELHO MUNICIPAL DOS DIREITOS E PROTEÇÃO DO IDOSO				/	A	FÍSICA	1,00	1,00	1,00	1,00	4,00
						FINANCEIRA R\$	49.392,94	62.394,25	65.937,24	69.758,21	247.482,64
6020 - 6020-MANUTENÇÃO DAS AÇÕES E SERVIÇOS DE EMERGÊNCIA, CALAMIDADE E/OU PANDEMIA				ASSISTÊNCIA /	A	FÍSICA	1,00	1,00	1,00	1,00	4,00
						FINANCEIRA R\$	47.493,20	59.994,71	63.401,20	67.075,20	237.964,31
6027 - 6027-BLOCO DE GESTÃO DO SUAS - CAD ÚNICO E BOLSA FAMÍLIA				ASSISTÊNCIA /	A	FÍSICA	1,00	1,00	1,00	1,00	4,00
						FINANCEIRA R\$	96.268,50	101.882,12	107.823,14	114.110,58	420.084,34
6028 - BLOCO DE GESTÃO DO SUAS - IGD/SUAS				/	A	FÍSICA	1,00	1,00	1,00	1,00	4,00
						FINANCEIRA R\$	17.503,36	18.524,02	19.604,20	20.747,38	76.378,96
6029 - BLOCO DE PROTEÇÃO SOCIAL BÁSICA - SERVIÇO DE CONVIVÊNCIA E FORTALECIMENTO DE VÍNCULOS				/	A	FÍSICA	1,00	1,00	1,00	1,00	4,00
						FINANCEIRA R\$	328.393,61	410.410,60	433.750,22	458.894,25	1.631.448,68
6030 - MANUTENÇÃO DOS PROGRAMAS DE BENEFÍCIOS EVENTUAIS				ASSISTÊNCIA /	A	FÍSICA	1,00	1,00	1,00	1,00	4,00
						FINANCEIRA R\$	949.864,12	1.199.889,46	1.268.023,81	1.341.504,01	4.759.281,40
6031 - MANUTENÇÃO DO PROGRAMA PRIMEIRA INFÂNCIA				PERCENTUAL	A	FÍSICA	1,00	1,00	1,00	1,00	4,00
						FINANCEIRA R\$	136.621,76	153.936,79	162.825,16	172.297,74	625.681,45
6033 - MANUTENÇÃO DO PROGRAMA BOLSA FAMÍLIA MUNICIPAL				PERCENTUAL	A	FÍSICA	1,00	1,00	1,00	1,00	4,00
						FINANCEIRA R\$	645.907,60	815.924,84	862.256,19	912.222,73	3.236.311,36
6045 - GESTÃO DE PROTEÇÃO SOCIAL ESPECIAL DE ALTA COMPLEXIDADE - SERVIÇO DE ACOLHIMENTO INST				ASSISTÊNCIA /	A	FÍSICA	1,00	1,00	1,00	1,00	4,00
						FINANCEIRA R\$	312.299,42	387.928,10	410.008,07	433.780,55	1.544.016,14
6046 - MANUTENÇÃO DAS ATIVIDADES DA GESTÃO DO TRABALHO				/	A	FÍSICA	1,00	1,00	1,00	1,00	4,00
						FINANCEIRA R\$	18.997,28	23.997,78	25.360,47	26.830,09	95.185,62



ESTADO DE ALAGOAS
PREFEITURA MUNICIPAL DE RIO LARGO
PROGRAMAS TEMÁTICOS (FINALÍSTICOS)

P.P.A. 2022/2025

ANEXO II - PROGRAMAS DO PPA

6047 - MANUTENÇÃO DAS ATIVIDADES DE VIGILÂNCIA SOCIOASSISTENCIAIS	/	A	FÍSICA	1,00	1,00	1,00	1,00	1,00	4,00
			FINANCEIRA R\$	11.398,37	14.398,68	15.216,28	16.098,05	57.111,38	
6048 - PROGRAMA ACESSUAS DO TRABALHO	/	A	FÍSICA	1,00	1,00	1,00	1,00	4,00	
			FINANCEIRA R\$	106.655,32	132.338,30	139.871,86	147.981,99	526.847,47	
6054 - BLOCO DA PROTEÇÃO SOCIAL BÁSICA - GESTÃO DOS SERVIÇOS PAIF/CRAS	ASSISTENCIA /	A	FÍSICA	1,00	1,00	1,00	1,00	4,00	
			FINANCEIRA R\$	367.035,45	409.848,20	433.545,72	458.776,10	1.669.205,47	
6055 - BLOCO DE PROTEÇÃO SOCIAL ESPECIAL DE MÉDIA COMPLEXIDADE - GESTÃO DOS SERVIÇOS - PAEFI	ASSISTENCIA /	A	FÍSICA	1,00	1,00	1,00	1,00	4,00	
			FINANCEIRA R\$	134.192,42	142.017,51	150.298,91	159.063,24	585.572,08	
			TOTAL FÍSICA	26,00	26,00	26,00	26,00	104,00	
			FINANCEIRA R\$	7.295.821,59	8.447.986,72	8.928.774,61	9.446.456,42	34.119.039,34	
			TOTAL FINANCEIRA R\$	7.295.821,59	8.447.986,72	8.928.774,61	9.446.456,42	34.119.039,34	
			TOTAL GERAL FÍSICA	139,00	138,00	138,00	138,00	553,00	
			FINANCEIRA R\$	197.805.276,77	209.030.469,99	221.161.648,19	234.070.382,88	862.067.777,83	
			TOTAL GERAL FINANCEIRA R\$	197.805.276,77	209.030.469,99	221.161.648,19	234.070.382,88	862.067.777,83	



PROGRAMA: -

MACRO OBJETIVO:

OBJETIVO:

AÇÃO	PRODUTO / UNIDADE	TIPO	META	2022	2023	2024	2025	TOTAL
FÍSICA								
FINANCEIRA R\$								
TOTAL FÍSICA				0,00	0,00	0,00	0,00	0,00
TOTAL FINANCEIRA R\$				0,00	0,00	0,00	0,00	0,00
TOTAL GERAL FÍSICA				0,00	0,00	0,00	0,00	0,00
TOTAL GERAL FINANCEIRA R\$				0,00	0,00	0,00	0,00	0,00



ESTADO DE ALAGOAS
PREFEITURA MUNICIPAL DE RIO LARGO
PROGRAMAS ADMINISTRATIVOS

P.P.A. 2022/2025

ANEXO IV - PROGRAMAS DO PPA

PROGRAMA: 0004 - DESENVOLVIMENTO TECNOLÓGICO, PROFISSIONAL E SOCIAL DOS SERVIDORES E MUNICÍPIOS DA CIDADE DE RIO LARGO

MACRO OBJETIVO: QUALIDADE NA DESPESA

OBJETIVO: QUALIDADE NA DESPESA

AÇÃO	PRODUTO / UNIDADE	TIPO	META	2022	2023	2024	2025	TOTAL
1015 - IMPLANTAÇÃO DE POLÍTICAS DE SAÚDE E SEGURANÇA NO TRABALHO	/	P	FÍSICA	545.851,78	615.575,30	650.530,03	688.227,33	2.500.184,44
			FINANCEIRA R\$	545.851,78	615.575,30	650.530,03	688.227,33	2.500.184,44
1101 - IMPLANTAÇÃO DE PROGRAMAS DE GESTÃO DE QUALIDADE	/	P	FÍSICA	436.681,43	492.460,23	570.424,01	550.581,86	2.000.147,53
			FINANCEIRA R\$	436.681,43	492.460,23	570.424,01	550.581,86	2.000.147,53
1102 - CAPACITAÇÃO DOS SERVIDORES DO MUNICÍPIO	/	P	FÍSICA	8.842.798,89	9.972.319,74	10.538.586,46	11.149.282,73	40.502.987,82
			FINANCEIRA R\$	8.842.798,89	9.972.319,74	10.538.586,46	11.149.282,73	40.502.987,82
2006 - MANUTENÇÃO DA SEC. MUNICIPAL DE ADMINISTRAÇÃO E RECURSOS HUMANOS	/	A	FÍSICA	545.851,78	615.575,30	650.530,03	688.227,33	2.500.184,44
			FINANCEIRA R\$	545.851,78	615.575,30	650.530,03	688.227,33	2.500.184,44
6092 - IMPLANTAÇÃO E MANUTENÇÃO DO PROGRAMA DE INCENTIVO AO ESTÁGIO	/	A	FÍSICA	5,00	5,00	5,00	5,00	20,00
			FINANCEIRA R\$	5,00	5,00	5,00	5,00	20,00
TOTAL FÍSICA				10.917.035,66	12.311.505,87	13.010.600,56	13.764.546,58	50.003.688,67
TOTAL FINANCEIRA R\$				10.917.035,66	12.311.505,87	13.010.600,56	13.764.546,58	50.003.688,67



ESTADO DE ALAGOAS
 PREFEITURA MUNICIPAL DE RIO LARGO
 PROGRAMAS ADMINISTRATIVOS

P.P.A. 2022/2025

ANEXO IV - PROGRAMAS DO PPA

PROGRAMA: 0015 - GESTÃO FINANCEIRA

MACRO OBJETIVO: GESTÃO DA RECEITA

OBJETIVO: GESTÃO DA RECEITA

AÇÃO

2007 - MANUTENÇÃO DAS AÇÕES DA SEC. MUN. DE FINANÇAS E NTEC

PRODUTO / UNIDADE	TIPO	META	2022	2023	2024	2025	TOTAL
EQUILÍBRIO E SUSTENTABILIDADE DAS CONTAS PÚBLICAS /	A	FÍSICA	1,00	1,00	1,00	1,00	4,00
LRF							
2080 - AMORTIZAÇÃO DA DÍVIDA CONSOLIDADA	A	FINANCEIRA R\$	4.901.038,33	5.386.498,83	5.692.365,02	6.022.229,54	22.002.131,72
		FÍSICA	1,00	1,00	1,00	1,00	4,00
2190 - CONTRIBUIÇÃO PARA FORMAÇÃO DO PASEP	A	FINANCEIRA R\$	4.290.353,03	4.715.323,62	4.983.077,87	5.271.840,22	19.260.594,74
		FÍSICA	1,00	1,00	1,00	1,00	4,00
9999 - RESERVA DE CONTINGENCIA	P	FINANCEIRA R\$	2.129.751,01	2.340.708,37	2.473.622,81	2.616.965,77	9.561.047,96
		FÍSICA	1,00	11,00	1,00	1,00	14,00
		FINANCEIRA R\$	218.349,78	239.977,89	253.604,76	268.300,80	980.233,23
		TOTAL FÍSICA	4,00	14,00	4,00	4,00	26,00
		TOTAL FINANCEIRA R\$	11.539.492,15	12.682.508,71	13.402.670,46	14.179.336,33	51.804.007,65



ESTADO DE ALAGOAS
PREFEITURA MUNICIPAL DE RIO LARGO
PROGRAMAS ADMINISTRATIVOS

Rio Largo

P.P.A. 2022/2025

ANEXO IV - PROGRAMAS DO PPA

PROGRAMA: 0017 - MANUTENÇÃO DAS AÇÕES DE DURAÇÃO CONTINUADA

MACRO OBJETIVO: QUALIDADE NA DESPESA

OBJETIVO: QUALIDADE NA DESPESA

AÇÃO

PRODUTO / UNIDADE	TIPO	META	2022	2023	2024	2025	TOTAL
2003 - MANUTENÇÃO DAS AÇÕES DA PROCURADORIA GERAL DO MUNICÍPIO	A	FÍSICA	1,00	1,00	1,00	1,00	4,00
		FINANCEIRA R\$	2.104.409,04	2.210.018,10	2.335.511,44	2.470.851,06	9.120.789,64
2019 - MANUTENÇÃO DAS AÇÕES DA SECRETARIA DE RELAÇÕES INSTITUCIONAIS	A	FÍSICA	1,00	1,00	1,00	1,00	4,00
		FINANCEIRA R\$	390.392,80	252.403,60	266.736,05	282.193,03	1.191.725,48
2021 - MANUTENÇÃO DAS AÇÕES DA SECRETARIA MUNICIPAL GERAL DE GOVERNO	A	FÍSICA	1,00	1,00	1,00	1,00	4,00
		FINANCEIRA R\$	1.872.638,38	1.963.359,53	2.074.846,64	2.195.081,12	8.105.925,67
2024 - MANUTENÇÃO DAS AÇÕES DA CONTROLADORIA GERAL DO MUNICÍPIO	A	FÍSICA	1,00	1,00	1,00	1,00	4,00
		FINANCEIRA R\$	546.551,93	556.344,24	587.935,63	622.005,65	2.312.837,45
2025 - MANUTENÇÃO DAS AÇÕES DO GABINETE DA VICE PREFEITA	A	FÍSICA	1,00	1,00	1,00	1,00	4,00
		FINANCEIRA R\$	423.877,10	426.182,79	450.383,08	476.482,13	1.776.925,10
2201 - MANUTENÇÃO DAS AÇÕES DO GABINETE DO PREFEITO	A	FÍSICA	1,00	1,00	1,00	1,00	4,00
		FINANCEIRA R\$	668.489,90	604.264,34	638.576,78	675.581,41	2.586.912,43
5011 - FUNDO DA PROCURADORIA GERAL DO MUNICÍPIO DE RIO LARGO	P	FÍSICA	1,00	1,00	1,00	1,00	4,00
		FINANCEIRA R\$	68.553,06	71.993,36	76.081,42	80.490,24	297.118,08
		TOTAL FÍSICA	7,00	7,00	7,00	7,00	28,00
		TOTAL FINANCEIRA R\$	6.074.912,21	6.084.565,96	6.430.071,04	6.802.684,64	25.392.233,85



ESTADO DE ALAGOAS
PREFEITURA MUNICIPAL DE RIO LARGO
PROGRAMAS ADMINISTRATIVOS

Rio Largo

P.P.A. 2022/2025

ANEXO IV - PROGRAMAS DO PPA

PROGRAMA: 0019 - PLANEJAMENTO E ORÇAMENTO MUNICIPAL

MACRO OBJETIVO: QUALIDADE NA DESPESA

OBJETIVO: QUALIDADE NA DESPESA

PROGRAMA	MACRO OBJETIVO	OBJETIVO	AÇÃO	PRODUTO / UNIDADE	TIPO	META	2022	2023	2024	2025	TOTAL
2009 - MANUTENÇÃO DAS AÇÕES DA SECRETARIA DE PLANEJAMENTO, ORÇAMENTO E CAPTAÇÃO DE RECURSOS				/	A	FÍSICA	1,00	1,00	1,00	1,00	4,00
2062 - PROGRAMA DE AVALIAÇÃO ECONÔMICA, SOCIAL E FISCAL DAS AÇÕES PLANEJADAS					A	FÍSICA	737.931,92	686.546,41	725.531,16	767.574,66	2.917.584,15
				PLANEJAMENTO E ORÇAMENTO /		FINANCEIRA R\$	1,00	1,00	1,00	1,00	4,00
				PERCENTUAL		FÍSICA	6.448,48	5.999,45	6.340,12	6.707,52	25.495,57
				/		FINANCEIRA R\$	1,00	1,00	1,00	1,00	4,00
						FINANCEIRA R\$	80.778,03	75.153,10	79.420,58	84.022,88	319.374,59
						TOTAL FÍSICA	3,00	3,00	3,00	3,00	12,00
						TOTAL FINANCEIRA R\$	825.158,43	767.698,96	811.291,86	858.305,06	3.262.454,31



ESTADO DE ALAGOAS
PREFEITURA MUNICIPAL DE RIO LARGO
PROGRAMAS ADMINISTRATIVOS

P.P.A. 2022/2025

ANEXO IV - PROGRAMAS DO PPA

PROGRAMA: 0020 - MANUTENÇÃO DAS AÇÕES DO LEGISLATIVO MUNICIPAL

MACRO OBJETIVO: QUALIDADE NA DESPESA

OBJETIVO: QUALIDADE NA DESPESA

AÇÃO

	PRODUTO / UNIDADE	TIPO	META	2022	2023	2024	2025	TOTAL
1120 - REFORMA, AMPLIAÇÃO E AQUIS. DE EQUIP. PARA SEDE DA CÂMARA MUNICIPAL	/	P	FÍSICA	1,00	1,00	1,00	1,00	4,00
			FINANCEIRA R\$	120.000,00	117.634,66	126.105,70	133.459,23	497.199,59
2001 - MANUTENÇÃO DAS AÇÕES DA CÂMARA MUNICIPAL	/	A	FÍSICA	1,00	1,00	1,00	1,00	4,00
			FINANCEIRA R\$	7.680.000,00	7.663.574,67	8.215.439,21	8.694.502,01	32.253.515,89
			TOTAL FÍSICA	2,00	2,00	2,00	2,00	8,00
			TOTAL FINANCEIRA R\$	7.800.000,00	7.781.209,33	8.341.544,91	8.827.961,24	32.750.715,48
			TOTAL GERAL FÍSICA	21,00	31,00	21,00	21,00	94,00
			TOTAL GERAL FINANCEIRA R\$	37.156.598,45	39.627.488,83	41.996.178,83	44.432.833,85	163.213.095,96



ESTADO DE ALAGOAS
PREFEITURA MUNICIPAL DE RIO LARGO
DESPESA POR FUNÇÃO E SUBFUNÇÃO

Rio Largo

P.P.A. 2022/2025

ANEXO V - DESPESA POR FUNÇÃO E SUBFUNÇÃO DO PPA

		ESPECIFICAÇÃO					TOTAL PPA
		2022	2023	2024	2025		
01 - LEGISLATIVO		7.800.000,00	7.781.209,33	8.341.544,91	8.827.961,24	32.750.715,48	
	031 - AÇÃO LEGISLATIVA	7.800.000,00	7.781.209,33	8.341.544,91	8.827.961,24	32.750.715,48	
04 - ADMINISTRAÇÃO		25.224.251,33	27.235.662,92	28.782.208,76	30.450.097,25	111.692.220,26	
	091 - DEFESA DA ORDEM JURÍDICA	2.104.409,04	2.210.018,10	2.335.511,44	2.470.851,06	9.120.789,64	
	121 - PLANEJAMENTO E ORÇAMENTO	825.158,43	767.698,96	811.291,86	858.305,06	3.262.454,31	
	122 - ADMINISTRAÇÃO GERAL	11.876.357,33	13.038.119,76	13.778.474,38	14.576.917,63	53.269.869,10	
	123 - ADMINISTRAÇÃO FINANCEIRA	7.030.789,34	7.727.207,20	8.165.987,83	8.639.195,31	31.563.179,68	
	124 - CONTROLE INTERNO	546.551,93	556.344,24	587.935,63	622.005,65	2.312.837,45	
	127 - ORDENAMENTO TERRITORIAL	24.609,95	23.997,79	25.360,48	26.830,08	100.798,30	
	128 - FORM. DE RECURSOS HUMANOS	1.528.384,99	1.723.610,83	1.821.484,07	1.927.036,52	7.000.516,41	
	131 - COMUNICAÇÃO SOCIAL	720.342,07	550.652,81	581.920,99	615.642,49	2.468.558,36	
	182 - DEFESA CIVIL	21.796,47	22.437,93	23.712,05	25.086,12	93.032,57	
	331 - PROTEÇÃO E BENEFÍCIO AO TRABALHADOR	545.851,78	615.575,30	650.530,03	688.227,33	2.500.184,44	
06 - SEGURANÇA PÚBLICA		80.425,48	82.792,37	87.493,65	92.563,78	343.275,28	
	131 - COMUNICAÇÃO SOCIAL	11.655,87	11.998,90	12.680,24	13.415,04	49.750,05	
	182 - DEFESA CIVIL	68.769,61	70.793,47	74.813,41	79.148,74	293.525,23	
08 - ASSISTÊNCIA SOCIAL		7.295.821,59	8.447.986,72	8.928.774,61	9.446.456,42	34.119.039,34	
	122 - ADMINISTRAÇÃO GERAL	602.623,27	761.247,10	804.473,63	851.091,75	3.019.435,75	
	125 - NORMATIZAÇÃO E FISCALIZAÇÃO	109.234,38	137.987,29	145.822,74	154.272,97	547.317,38	
	241 - ASSISTÊNCIA AO IDOSO	120.632,75	152.385,96	161.039,03	170.371,01	604.428,75	
	243 - ASSISTÊNCIA À CRIANÇA E AO ADOLESCENTE	1.655.778,77	1.453.429,98	1.536.013,25	1.625.036,12	6.270.258,12	
	244 - ASSISTÊNCIA COMUNITÁRIA	4.807.552,42	5.942.936,39	6.281.425,96	6.645.684,57	23.677.599,34	
10 - SAÚDE		48.467.843,33	47.821.953,88	50.610.562,42	53.561.788,65	200.462.148,28	
	124 - CONTROLE INTERNO	35.302,94	32.845,46	34.760,76	36.787,74	139.696,90	
	125 - NORMATIZAÇÃO E FISCALIZAÇÃO	48.140,36	44.789,26	47.401,02	50.165,10	190.495,74	
	301 - ATENÇÃO BÁSICA	32.178.107,05	31.725.668,47	33.575.671,63	35.533.553,10	133.013.000,25	
	302 - ASSISTÊNCIA HOSPITALAR E AMBULATORIAL	10.826.768,17	11.297.317,01	11.956.091,74	12.653.281,33	46.733.458,25	
	303 - SUPORTE FISIOLÓGICO E TERAPÊUTICO	2.014.480,92	2.109.665,78	2.232.685,65	2.362.879,14	8.719.711,49	
	304 - VIGILÂNCIA SANITÁRIA	1.047.040,88	273.917,18	289.880,80	306.782,17	1.917.621,03	
	305 - VIGILÂNCIA EPIDEMIOLÓGICA	2.318.003,01	2.337.750,72	2.474.070,82	2.618.340,07	9.748.164,62	
12 - EDUCAÇÃO		92.838.345,84	98.354.144,34	104.119.990,86	110.225.993,73	405.538.474,77	
	122 - ADMINISTRAÇÃO GERAL	7.813.841,56	8.955.452,41	9.477.667,26	10.173.121,51	36.420.082,74	
	306 - ALIMENTAÇÃO E NUTRIÇÃO	6.003.470,05	6.455.709,87	6.862.727,82	7.297.417,58	26.619.325,32	
	361 - ENSINO FUNDAMENTAL	57.878.488,95	59.799.744,01	63.286.816,61	66.655.483,16	247.620.532,73	
	365 - EDUCAÇÃO INFANTIL	15.992.067,52	17.922.914,02	18.968.044,99	20.101.405,66	72.984.432,19	
	366 - EDUCAÇÃO DE JOVENS E ADULTOS	5.150.477,76	5.220.324,03	5.524.734,18	5.998.565,82	21.894.101,79	
13 - CULTURA		2.484.698,85	2.422.893,47	2.560.474,72	2.708.850,62	10.176.917,66	
	122 - ADMINISTRAÇÃO GERAL	695.230,98	677.937,53	716.433,45	757.949,76	2.847.551,72	
	392 - DIFUSÃO CULTURAL	1.789.467,87	1.744.955,94	1.844.041,27	1.950.900,86	7.329.365,94	
15 - URBANISMO		27.313.583,53	31.506.994,80	33.296.165,75	35.225.652,40	127.342.396,48	
	122 - ADMINISTRAÇÃO GERAL	16.085.350,06	19.582.196,07	20.694.148,61	21.893.345,38	78.255.040,12	
	451 - INFRA - ESTRUTURA URBANA	11.151.997,33	11.843.806,19	12.516.425,54	13.241.755,50	48.753.984,56	
	452 - SERVIÇOS URBANOS	76.236,14	80.992,54	85.591,60	90.551,52	333.371,80	
17 - SANEAMENTO		1.016.481,92	1.079.900,52	1.141.221,42	1.207.353,60	4.444.957,46	



ESTADO DE ALAGOAS
PREFEITURA MUNICIPAL DE RIO LARGO
DESPESA POR FUNÇÃO E SUBFUNÇÃO

Rio Largo

P.P.A. 2022/2025

ANEXO V - DESPESA POR FUNÇÃO E SUBFUNÇÃO DO PPA

ESPECIFICAÇÃO	2022	2023	2024	2025	TOTAL PPA
512 - SANEAMENTO BÁSICO URBANO	1.016.481,92	1.079.900,52	1.141.221,42	1.207.353,60	4.444.957,46
18 - GESTÃO AMBIENTAL	8.270.337,74	8.823.194,88	9.324.209,89	9.864.534,70	36.282.277,21
541 - PRESERVAÇÃO E CONSERVAÇÃO AMBIENTAL	7.122.305,57	7.571.302,52	8.001.230,25	8.464.890,28	31.159.728,62
542 - CONTROLE AMBIENTAL	1.148.032,17	1.251.892,36	1.322.979,64	1.399.644,42	5.122.548,59
20 - AGRICULTURA	643.469,72	662.406,86	700.070,89	740.586,07	2.746.483,54
122 - ADMINISTRAÇÃO GERAL	23.795,31	24.495,59	25.886,56	27.386,64	101.564,10
182 - DEFESA CIVIL	531.789,18	547.439,60	578.525,32	612.050,03	2.269.804,13
608 - PROMOÇÃO DA PRODUÇÃO AGROPECUÁRIA	87.885,23	90.471,67	95.609,01	101.149,40	375.115,31
23 - COMÉRCIO E SERVIÇOS	5.690.918,12	5.978.245,79	6.324.162,27	6.692.263,24	24.685.589,42
122 - ADMINISTRAÇÃO GERAL	426.284,51	403.237,22	426.134,58	450.828,48	1.706.484,79
691 - PROMOÇÃO COMERCIAL	5.244.945,67	5.555.810,34	5.877.739,30	6.219.970,69	22.898.466,00
695 - TURISMO	19.687,94	19.198,23	20.288,39	21.464,07	80.638,63
26 - TRANSPORTE	1.938.078,77	2.043.230,11	2.159.252,57	2.284.378,21	8.424.939,66
122 - ADMINISTRAÇÃO GERAL	1.177.059,27	1.240.921,17	1.311.385,42	1.387.378,36	5.116.744,22
125 - NORMATIZAÇÃO E FISCALIZAÇÃO	549.715,75	579.540,82	612.449,38	647.939,96	2.389.645,91
451 - INFRA - ESTRUTURA URBANA	211.303,75	222.768,12	235.417,77	249.059,89	918.549,53
27 - DESPORTO E LAZER	155.042,66	151.186,08	159.771,01	169.029,51	635.029,26
122 - ADMINISTRAÇÃO GERAL	31.992,93	31.197,12	32.968,62	34.879,10	131.037,77
812 - DESPORTO COMUNITÁRIO	19.687,95	19.198,24	20.288,39	21.464,07	80.638,65
813 - LAZER	103.361,78	100.790,72	106.514,00	112.686,34	423.352,84
28 - ENCARGOS ESPECIAIS	4.290.353,03	4.715.323,62	4.983.077,87	5.271.840,22	19.260.594,74
843 - SERVIÇO DA DÍVIDA INTERNA	4.290.353,03	4.715.323,62	4.983.077,87	5.271.840,22	19.260.594,74
29 - SERVIÇOS	1.233.873,53	1.310.855,24	1.385.290,66	1.465.566,29	5.395.585,72
452 - SERVIÇOS URBANOS	1.233.873,53	1.310.855,24	1.385.290,66	1.465.566,29	5.395.585,72
99 - RESERVA DE CONTINGÊNCIA	218.349,78	239.977,89	253.604,76	268.300,80	980.233,23
999 - RESERVA DE CONTINGÊNCIA	218.349,78	239.977,89	253.604,76	268.300,80	980.233,23
TOTAL GERAL	234.961.875,22	248.657.958,82	263.157.827,02	278.503.216,73	1.025.280.877,79



ESTADO DE ALAGOAS
PREFEITURA MUNICIPAL DE RIO LARGO
ÓRGÃO RESPONSÁVEIS POR PROGRAMA E AÇÕES DE GOVERNO

P.P.A. 2022/2025

ANEXO VI

Rio Largo

ÓRGÃO: 01 - CÂMARA MUNICIPAL

PROGRAMA / AÇÃO

TIPO	VALOR ORÇAMENTÁRIO				TOTAL
	2022	2023	2024	2025	
P	120.000,00	117.634,66	126.105,70	133.459,23	497.199,59
A	7.680.000,00	7.663.574,67	8.215.439,21	8.694.502,01	32.253.515,89
	7.800.000,00	7.781.209,33	8.341.544,91	8.827.961,24	32.750.715,48
TOTAL DO ÓRGÃO:	7.800.000,00	7.781.209,33	8.341.544,91	8.827.961,24	32.750.715,48

0020 - MANUTENÇÃO DAS AÇÕES DO LEGISLATIVO MUNICIPAL

1120 - REFORMA, AMPLIAÇÃO E AQUIS. DE EQUIP. PARA SEDE DA CÂMARA MUNICIPAL

2001 - MANUTENÇÃO DAS AÇÕES DA CÂMARA MUNICIPAL



ESTADO DE ALAGOAS
PREFEITURA MUNICIPAL DE RIO LARGO
ÓRGÃO RESPONSÁVEIS POR PROGRAMA E AÇÕES DE GOVERNO

P.P.A. 2022/2025

ANEXO VI

PROGRAMA / AÇÃO	TIPO	VALOR ORÇAMENTÁRIO				TOTAL
		2022	2023	2024	2025	
0003 - RIO LARGO MULTIMÍDIA	A	329.949,27	298.249,21	315.184,94	333.449,46	1.276.832,88
2035 - MANUTENÇÃO DAS AÇÕES DA ASSESSORIA DE COMUNICAÇÃO SOCIAL		329.949,27	298.249,21	315.184,94	333.449,46	1.276.832,88
0017 - MANUTENÇÃO DAS AÇÕES DE DURAÇÃO CONTINUADA	A	668.489,90	604.264,34	638.576,78	675.581,41	2.586.912,43
2201 - MANUTENÇÃO DAS AÇÕES DO GABINETE DO PREFEITO		668.489,90	604.264,34	638.576,78	675.581,41	2.586.912,43
TOTAL DO ÓRGÃO:		998.439,17	902.513,55	953.761,72	1.009.030,87	3.863.745,31



ESTADO DE ALAGOAS

PREFEITURA MUNICIPAL DE RIO LARGO

ÓRGÃO RESPONSÁVEIS POR PROGRAMA E AÇÕES DE GOVERNO

Rio Largo

ÓRGÃO: 03 - SECRETARIA MUM DE ADMINISTRAÇÃO E RECURSOS HUMANOS

PROGRAMA / AÇÃO

	TIPO	VALOR ORÇAMENTÁRIO				TOTAL
		2022	2023	2024	2025	
0004 - DESENVOLVIMENTO TECNOLÓGICO, PROFISSIONAL E SOCIAL DOS SERVIDORES E MUNICÍPIOS DA CIDADE DE RIO LARGO						
1015 - IMPLANTACÃO DE POLÍTICAS DE SAÚDE E SEGURANÇA NO TRABALHO	P	545.851,78	615.575,30	650.530,03	688.227,33	
1101 - IMPLANTACÃO DE PROGRAMAS DE GESTÃO DE QUALIDADE	P	545.851,78	615.575,30	650.530,03	688.227,33	
1102 - CAPACITACÃO DOS SERVIDORES DO MUNICÍPIO	P	436.681,43	492.460,23	520.424,01	550.581,86	
2006 - MANUTENÇÃO DA SEC. MUNICIPAL DE ADMINISTRAÇÃO E RECURSOS HUMANOS	A	8.842.798,89	9.972.319,74	10.538.586,46	11.149.282,73	
6092 - IMPLANTACÃO E MANUTENÇÃO DO PROGRAMA DE INCENTIVO AO ESTÁGIO	A	545.851,78	615.575,30	650.530,03	688.227,33	
		10.917.035,66	12.311.505,87	13.010.600,56	13.764.546,58	
TOTAL DO ÓRGÃO:		10.917.035,66	12.311.505,87	13.010.600,56	13.764.546,58	



ESTADO DE ALAGOAS
PREFEITURA MUNICIPAL DE RIO LARGO
ÓRGÃO RESPONSÁVEIS POR PROGRAMA E AÇÕES DE GOVERNO

P.P.A. 2022/2025

ANEXO VI

Rio Largo

ÓRGÃO: 04 - SECRETARIA MUNICIPAL DE FINANÇAS

PROGRAMA / AÇÃO

	TIPO	VALOR ORÇAMENTÁRIO				TOTAL
		2022	2023	2024	2025	
0015 - GESTÃO FINANCEIRA						
2007 - MANUTENÇÃO DAS AÇÕES DA SEC. MUN. DE FINANÇAS E NTEC	A	4.901.038,33	5.386.498,83	5.692.365,02	6.022.229,54	
2080 - AMORTIZAÇÃO DA DÍVIDA CONSOLIDADA	A	4.290.353,03	4.715.323,62	4.983.077,87	5.271.840,22	
2190 - CONTRIBUIÇÃO PARA FORMAÇÃO DO PASEP	A	2.129.751,01	2.340.708,37	2.473.622,81	2.616.965,77	
9999 - RESERVA DE CONTINGENCIA	P	218.349,78	239.977,89	253.604,76	268.300,80	
		11.539.492,15	12.682.508,71	13.402.670,46	14.179.336,33	
TOTAL DO ÓRGÃO:		11.539.492,15	12.682.508,71	13.402.670,46	14.179.336,33	
					51.804.007,65	
					51.804.007,65	



ESTADO DE ALAGOAS
PREFEITURA MUNICIPAL DE RIO LARGO
ÓRGÃO RESPONSÁVEIS POR PROGRAMA E AÇÕES DE GOVERNO

Rio Largo

P.P.A. 2022/2025

ANEXO VI

PROGRAMA / AÇÃO	TIPO	VALOR ORÇAMENTÁRIO				TOTAL
		2022	2023	2024	2025	
0005 - EDUCAÇÃO SE FAZ COM AÇÃO						
1001 - AQUISIÇÃO DE TRANSPORTE ESCOLAR E VEÍCULOS PARA APOIO A GESTÃO DA EDUCAÇÃO	P	1.126.151,75	842.290,03	891.406,06	943.386,17	3.803.234,01
1003 - CONSTRUÇÃO, REFORMA E/OU AMPLIAÇÃO DE UNIDADES DE ENSINO FUNDAMENTAL	P	1.335.296,34	1.447.730,23	1.532.151,00	1.571.929,49	5.887.107,06
1004 - RECURSOS PARA CONSTRUÇÃO, REFORMA E/OU AMPLIAÇÃO DE UNIDADE DE ENSINO FUNDAMENTAL	P	818.235,23	881.176,40	932.560,00	932.560,00	3.564.531,63
1005 - RECURSOS PARA CONSTRUÇÃO, REFORMA E/OU AMPLIAÇÃO DE UNIDADE DE ENSINO INFANTIL	P	1.126.151,75	842.290,03	891.406,06	943.386,17	3.803.234,01
1006 - EQUIPAR CRECHES, CENTROS MUNICIPAIS DE ENSINO INFANTIL E FUNDAMENTAL	P	983.089,32	983.089,32	1.040.415,72	1.040.415,72	4.047.010,08
1008 - CONSTRUÇÃO, REFORMA E/OU AMPLIAÇÃO DE QUADRAS POLIESPORTIVAS	P	400.630,42	1.123.053,08	1.188.541,12	1.257.847,93	3.970.072,55
2027 - GERENCIAMENTO DO PROGRAMA NACIONAL DE ALIMENTAÇÃO ESCOLAR - PNAE	A	6.003.470,05	6.455.709,87	6.862.727,82	7.297.417,58	26.619.325,32
2028 - GERENCIAMENTO DO PROGRAMA DE ASSISTÊNCIA AO TRANSPORTE ESCOLAR - PNATE INFANTIL	A	19.482,62	20.618,70	21.821,04	23.093,48	85.015,84
2029 - GERENCIAMENTO DO PROGRAMA DE ASSISTÊNCIA AO TRANSPORTE ESCOLAR - PNATE FUNDAMENTAL	A	19.482,64	20.618,70	21.821,04	23.093,48	85.015,86
2030 - CONSELHO DE ALIMENTAÇÃO ESCOLA	A	12.588,23	12.588,23	13.322,28	13.322,28	51.821,02
2045 - MANUTENÇÃO DAS AÇÕES DA SECRETARIA MUNICIPAL DE EDUCAÇÃO	A	7.385.517,04	7.804.705,23	8.259.817,13	8.885.964,56	32.336.003,96
2093 - MANUTENÇÃO DAS AÇÕES DO CONSELHO MUNICIPAL DE EDUCAÇÃO	A	2.517,64	2.517,64	2.664,46	2.664,46	10.364,20
2094 - MANUTENÇÃO DAS AÇÕES DO CONSELHO ACOMPANHAMENTO E CONTROLE SOCIAL DO FUNDEB	A	12.588,23	12.588,23	13.322,27	13.322,28	51.821,01
2102 - MANUTENÇÃO E DESENVOLVIMENTO DO ENSINO INFANTIL (CRECHE) - 30%	A	172.883,35	169.282,05	179.154,32	175.342,03	696.661,75
2202 - MANUTENÇÃO E DESENVOLVIMENTO DO ENSINO FUNDAMENTAL – PROFESSORIS DA EDUCAÇÃO - (70%	A	35.341.419,26	37.227.274,62	39.398.090,06	41.471.673,76	153.438.457,70
2204 - MANUTENÇÃO E DESENVOLVIMENTO DO ENSINO FUNDAMENTAL – (30%)	A	18.929.987,21	19.419.540,40	20.551.942,39	21.702.014,09	80.603.484,09
2205 - MANUTENÇÃO E DESENVOLVIMENTO DO ENSINO INFANTIL (CRECHE) – PROFESSORIS DA EDUCAÇÃO	A	789.855,00	955.173,50	1.010.872,06	1.010.872,06	3.766.772,62
2206 - MANUTENÇÃO E DESENVOLVIMENTO DO ENSINO INFANTIL (PRÉ-ESCOLA) – PROFESSORIS DA EDUCAÇÃO (70%)	A	9.612.964,00	10.470.170,98	11.080.712,83	11.858.306,72	43.022.154,53
2207 - MANUTENÇÃO E DESENVOLVIMENTO DO ENSINO INFANTIL (PRÉ-ESCOLA) – (30%)	A	3.595.558,00	4.443.403,07	4.702.509,02	5.060.815,65	17.802.285,74
2208 - MANUTENÇÃO E DESENVOLVIMENTO DO ENSINO DE JOVENS E ADULTOS – PROFESSORIS DA EDUCAÇÃO – (70%)	A	5.066.834,97	5.121.374,85	5.420.015,02	5.887.383,73	21.495.608,57
2209 - MANUTENÇÃO E DESENVOLVIMENTO DO ENSINO DE JOVENS E ADULTOS - (30%)	A	83.642,79	98.949,18	104.719,16	111.182,09	398.493,22
TOTAL DO ÓRGÃO:		92.838.345,84	98.354.144,34	104.119.990,86	110.225.993,73	405.538.474,77



ESTADO DE ALAGOAS

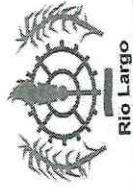
PREFEITURA MUNICIPAL DE RIO LARGO

ÓRGÃO RESPONSÁVEL POR PROGRAMA E AÇÕES DE GOVERNO

P.P.A. 2022/2025

ANEXO VI

PROGRAMA / AÇÃO	TIPO	VALOR ORÇAMENTÁRIO				TOTAL
		2022	2023	2024	2025	
0008 - SAÚDE SE FAZ ASSIM						
5007 - BLOCO DE ESTRUTURAÇÃO DE ASPS - ATENÇÃO PRIMÁRIA	P	1.644.795,87	1.530.299,56	1.619.535,15	1.713.974,29	6.508.604,87
5019 - IMPLANTAÇÃO DO LABORATÓRIO DE PRÓTESES ODONTOLÓGICAS	P	1.212.566,14	1.283.273,90	1.358.104,81	1.437.299,30	5.291.244,15
6001 - MANUTENÇÃO DAS AÇÕES DA SECRETARIA MUNICIPAL DE SAÚDE	A	8.857.080,38	8.240.754,95	8.721.294,08	9.229.854,57	35.048.983,98
6002 - BLOCO DE ESTRUTURAÇÃO DE ASPS - MÉDIA E ALTA COMPLEXIDADE - ESTRUTURAÇÃO ESPECIALIZADA	A	140.642,00	148.843,18	157.522,60	166.708,14	613.715,92
6003 - BLOCO DE MANUTENÇÃO DO CER - CENTRO ESPECIALIZADO DE REABILITAÇÃO	A	84.385,20	89.305,91	94.513,56	100.024,88	368.229,55
6013 - MANUTENÇÃO DO FUNDO MUNICIPAL DE SAÚDE	A	3.265.290,78	3.037.989,79	3.215.142,55	3.402.625,55	12.921.048,67
6025 - BLOCO DE MANUTENÇÃO DE ASPS - MÉDIA E ALTA - CENTRO OFTALMOLOGICO	A	84.385,20	89.305,91	94.513,56	100.024,88	368.229,55
6034 - BLOCO DE MANUTENÇÃO DE ASPS - MÉDIA E ALTA COMPLEXIDADE - CAPS	A	707.094,31	722.461,91	764.590,44	809.175,63	3.003.322,29
6035 - BLOCO DE MANUTENÇÃO DE ASPS - ASSISTÊNCIA FARMACÉUTICA BÁSICA	A	1.854.013,04	1.960.368,26	2.074.682,23	2.195.662,14	8.084.725,67
6040 - BLOCO DE MANUTENÇÃO DE ASPS - APS - DESEMPENHO.	A	430.364,51	455.460,14	482.019,16	510.126,90	1.877.970,71
6044 - MANUTENÇÃO DO CONSELHO MUNICIPAL DE SAÚDE	A	48.140,36	44.789,26	47.401,02	50.165,10	190.495,74
6051 - BLOCO DE MANUTENÇÃO DE ASPS - APS - CEO	A	36.566,92	38.699,23	40.955,88	43.344,12	159.566,15
6062 - BLOCO DE MANUTENÇÃO DE ASPS - MÉDIA E ALTA COMPLEXIDADE - SAMU	A	677.226,92	704.961,42	746.069,49	789.574,65	2.917.832,48
6068 - BLOCO DE MANUTENÇÃO DE ASPS - ATENÇÃO BÁSICA - SAÚDE DA FAMÍLIA	A	11.558.553,84	11.781.752,78	12.468.776,32	13.195.861,94	49.004.944,88
6069 - BLOCO DE MANUTENÇÃO DE ASPS - VIGILÂNCIA SANITÁRIA	A	793.885,28	5.999,45	6.340,12	6.707,52	812.932,37
6076 - BLOCO DE MANUTENÇÃO DE ASPS - UNIDADE SAÚDE DA MULHER - CAISM	A	84.385,20	89.305,91	94.513,56	100.024,88	368.229,55
6082 - BLOCO DE MANUTENÇÃO DE ASPS - APS - PSE	A	35.160,50	37.210,80	39.380,65	41.677,03	153.428,98
6083 - BLOCO DE MANUTENÇÃO DE ASPS - MÉDIA E ALTA COMPLEXIDADE	A	421.925,99	446.529,55	472.567,80	500.124,41	1.841.147,75
6085 - BLOCO DE MANUTENÇÃO DE ASPS - AGENTE COMUNITÁRIOS DE SAÚDE	A	2.075.862,87	2.196.911,62	2.325.019,03	2.460.596,70	9.058.390,22
6087 - MANUTENÇÃO DAS AÇÕES DO CONSÓRCIO PÚBLICO - CONSUL	A	310.527,87	303.915,40	321.637,47	340.392,95	1.276.473,69
6088 - BLOCO DE MANUTENÇÃO DE ASPS - APS - AÇÕES ESTRATÉGICAS - SB	A	739.776,90	782.915,14	828.568,88	876.884,80	3.228.145,72
6089 - BLOCO DE MANUTENÇÃO DE ASPS - APS - CAPITAÇÃO PONDERADA	A	2.419.042,34	2.560.102,75	2.709.388,73	2.867.379,95	10.555.913,77
6090 - BLOCO DE MANUTENÇÃO DE ASPS - APS - SAÚDE NA HORA	A	281.283,99	297.686,37	315.045,20	333.416,27	1.227.431,83
6093 - BLOCO DE MANUTENÇÃO DE ASPS - MÉDIA E ALTA COMPLEXIDADE - TETO FINANCEIRO.	A	2.212.298,61	2.341.303,28	2.477.830,50	2.622.319,00	9.653.751,39
6095 - BLOCO DE MANUTENÇÃO DE ASPS - MÉDIA E ALTA COMPLEXIDADE - MELHOR EM CASA	A	140.642,00	148.843,18	157.522,60	166.708,14	613.715,92
		40.115.897,02	39.338.989,65	41.632.935,39	44.060.653,74	165.148.475,80
0009 - GERAR SUS - GESTÃO SOLIDÁRIA E PARTICIPATIVA						
5021 - IMPLANTAÇÃO DO CEO - CENTRO ESPECIALIZADO ODONTOLÓGICO	P	140.642,00	148.843,18	157.522,60	166.708,14	613.715,92
6039 - INFORMATIZAÇÃO DA REDE BÁSICA DE SAÚDE E SEDE DA SECRETARIA MUNICIPAL DA SAÚDE	A	401.169,72	373.243,80	395.008,56	418.042,50	1.587.464,58
6041 - AMPLIAÇÃO DO NÚCLEO DE GESTÃO DE PESSOAS E EDUCAÇÃO PERMANENTE	A	70.321,00	74.421,59	78.761,30	83.354,07	306.857,96
6050 - IMPLANTAÇÃO E MANUTENÇÃO DO PROGRAMA FARMÁCIA VIVA	A	160.467,88	149.297,52	158.003,42	167.217,00	634.985,82
6052 - IMPLANTAÇÃO E MANUTENÇÃO DO CENTRO DE ATENÇÃO INTEGRAL À SAÚDE DA MULHER - CAISM	A	1.187.069,19	1.256.290,16	1.329.547,58	1.407.076,82	5.179.983,75
6065 - IMPLANTAÇÃO E MANUTENÇÃO DA OFERTA DE EXAMES E CONSULTAS ESPECIALIZADAS	A	2.993.728,51	3.045.134,37	3.222.703,76	3.410.627,66	12.672.194,30
6067 - IMPLANTAÇÃO E MANUTENÇÃO DA AUDITORIA MUNICIPAL EM SAÚDE	A	35.302,94	32.845,46	34.760,76	36.787,74	139.696,90
		4.988.701,24	5.080.076,08	5.376.307,98	5.689.813,93	21.134.899,23
0010 - VIGIAR E PREVENIR						
6005 - BLOCO DE MANUTENÇÃO DE ASPS - AGENTES DE COMBATE ÀS ENDEMIAS	A	140.642,00	148.843,18	157.522,60	166.708,14	613.715,92
6006 - IMPLANTAÇÃO E MANUTENÇÃO DO NÚCLEO DE TABAGISMO	A	42.192,60	44.652,95	47.256,78	50.012,44	184.114,77
6007 - MANUTENÇÃO DA VIGILÂNCIA NUTRICIONAL	A	112.513,60	119.074,55	126.018,08	133.366,51	490.972,74
6014 - MANUTENÇÃO E AMPLIAÇÃO DAS AÇÕES DA VISA	A	112.513,60	119.074,55	126.018,08	133.366,51	490.972,74
6019 - MANUTENÇÃO DAS AÇÕES DO COMBATE AO COVID-19 - SMS	A	602.219,76	596.281,40	631.052,04	667.850,28	2.497.403,48
6073 - IMPLANTAÇÃO E MANUTENÇÃO DO NÚCLEO DE SAÚDE DO TRABALHADOR	A	35.160,50	37.210,80	39.380,65	41.677,03	153.428,98
6075 - BLOCO DE MANUTENÇÃO ASPS - VIGILÂNCIA EM SAÚDE	A	2.318.003,01	2.337.750,72	2.474.070,82	2.618.340,07	9.748.164,62
		3.363.245,07	3.402.888,15	3.601.319,05	3.811.320,98	14.178.773,25



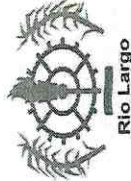
ESTADO DE ALAGOAS
PREFEITURA MUNICIPAL DE RIO LARGO
ÓRGÃO RESPONSÁVEIS POR PROGRAMA E AÇÕES DE GOVERNO

Rio Largo

P.P.A. 2022/2025

ANEXO VI

TOTAL DO ÓRGÃO:	48.467.843,33	47.821.953,88	50.610.562,42	53.561.788,65	200.462.148,28
-----------------	---------------	---------------	---------------	---------------	----------------



ESTADO DE ALAGOAS
PREFEITURA MUNICIPAL DE RIO LARGO
ÓRGÃO RESPONSÁVEIS POR PROGRAMA E AÇÕES DE GOVERNO

P.P.A. 2022/2025

ANEXO VI

PROGRAMA / AÇÃO	TIPO	VALOR ORÇAMENTÁRIO				TOTAL
		2022	2023	2024	2025	
0007 - NOVA CIDADE						
1025 - CONSTRUÇÃO DE CENTRO DE CONVENÇÕES	P	5.085,39	5.399,50	5.706,11	22.227,77	
1077 - URBANIZAÇÃO DE GROTAS	P	101.648,19	107.990,05	114.122,15	444.495,75	
1078 - MANUTENÇÃO E AMPLIAÇÃO DA REDE DE ILUMINAÇÃO PÚBLICA	P	8.922.452,41	9.479.126,77	10.017.388,11	39.016.848,94	
1083 - PAVIMENTAÇÃO E DRENAGEM DE DIVERSAS RUAS DO CONJUNTO VILA RICA	P	79.904,76	84.890,04	89.710,42	349.414,24	
1502 - IMPLANTAÇÃO DO PROJETO DE MOBILIDADE URBANA	P	61.083,25	64.686,64	68.442,17	266.641,10	
1503 - CONSTRUÇÃO DE MIRANTES TURÍSTICOS E CULTURAIS	P	67.765,46	71.993,37	76.081,43	296.330,50	
1505 - CONSTRUÇÃO E/OU REFORMA DE PRAÇAS PÚBLICAS	P	76.236,14	80.992,54	85.591,60	333.371,80	
1508 - CONSTRUÇÃO, REFORMA E/OU AMPLIAÇÃO DE PRÉDIOS PÚBLICOS	P	338.827,31	359.966,84	380.407,15	1.481.652,50	
1513 - AQUISIÇÃO DE TERRENOS	P	338.827,31	359.966,84	380.407,14	1.481.652,49	
1515 - OBRA DE CONSTRUÇÃO, AMPLIAÇÃO E MANUTENÇÃO DE REDE DE ESGOTAMENTO SANITÁRIO E ABASTECIMENTO DE ÁGUA	P	1.016.481,92	1.079.900,52	1.141.221,42	4.444.957,46	
2008 - MANUTENÇÃO DAS AÇÕES DA SECRETARIA DE INFRAESTRUTURA	A	14.588.862,79	17.992.342,52	19.014.017,06	71.711.074,95	
2097 - MANUTENÇÃO DOS SERVIÇOS DE JARDINAGEM, ARBORIZAÇÃO E RECUPERAÇÃO DE PARQUES E JARDINS	A	67.765,46	71.993,37	76.081,43	296.330,50	
2098 - MANUTENÇÃO DA LIMPEZA E COLETA DE RESÍDUOS SÓLIDOS	A	6.889.488,57	7.319.325,74	7.734.945,25	30.126.934,00	
2114 - OBRAS DE MELHORIAS EM RESIDENCIAIS	A	169.413,65	179.983,42	190.203,57	740.826,24	
2115 - REESTRUTURAÇÃO URBANÍSTICA DO CALÇADÃO DO COMÉRCIO	A	169.413,65	179.983,42	190.203,57	740.826,24	
2116 - IMPLANTAÇÃO DE PÓRTICOS NOS ACESSOS AO MUNICÍPIO	A	169.413,65	179.983,42	190.203,57	740.826,24	
2118 - OBRAS DE PAVIMENTAÇÃO, DRENAGEM E RECUPERAÇÃO DE RUAS E AVENIDAS DO MUNICÍPIO	A	4.663.853,87	4.938.467,21	5.225.341,05	20.357.429,01	
6032 - SERVIÇO DE PAISAGISMO EM PRÉDIOS E ESPAÇOS PÚBLICOS DO MUNICÍPIO	P	1.233.873,53	1.310.855,24	1.385.290,66	5.395.585,72	
6053 - CONSTRUÇÃO, REFORMA E/OU AMPLIAÇÃO DE FEIRAS E MERCADOS PÚBLICOS	A	225.884,87	239.977,90	253.604,76	987.768,33	
6056 - CONSTRUÇÃO DO ESTÁDIO MUNICIPAL DE RIO LARGO/AL	A	847.068,27	899.917,09	951.017,86	3.704.131,22	
6059 - CONSTRUÇÃO DA ORLA FLUVIAL DE RIO LARGO/AL	A	677.654,61	719.933,68	760.814,29	2.963.304,98	
6063 - CONSTRUÇÃO DE UMI RESTAURANTE POPULAR DE RIO LARGO/AL	A	84.706,83	89.991,71	95.101,79	370.413,13	
6064 - PERFURAÇÃO DE POÇOS ARTESIANOS EM DIVERSOS BAIRROS DE RIO LARGO/AL	A	169.413,65	179.983,42	190.203,57	740.826,24	
		338.827,31	359.966,84	380.407,14	1.481.652,49	
TOTAL DO ÓRGÃO:		41.303.952,85	46.357.618,09	48.996.513,27	188.495.521,84	
		41.303.952,85	46.357.618,09	48.996.513,27	188.495.521,84	



ESTADO DE ALAGOAS
PREFEITURA MUNICIPAL DE RIO LARGO
ÓRGÃO RESPONSÁVEIS POR PROGRAMA E AÇÕES DE GOVERNO

P.P.A. 2022/2025

ANEXO VI

ÓRGÃO: 13 - PROCURADORIA GERAL DO MUNICÍPIO

PROGRAMA / AÇÃO

	TIPO	VALOR ORÇAMENTÁRIO				TOTAL
		2022	2023	2024	2025	
0017 - MANUTENÇÃO DAS AÇÕES DE DURAÇÃO CONTINUADA						
2003 - MANUTENÇÃO DAS AÇÕES DA PROCURADORIA GERAL DO MUNICÍPIO	A	2.104.409,04	2.210.018,10	2.335.511,44	2.470.851,06	
5011 - FUNDO DA PROCURADORIA GERAL DO MUNICÍPIO DE RIO LARGO	P	68.553,06	71.993,36	76.081,42	80.490,24	
		2.172.962,10	2.282.011,46	2.411.592,86	2.551.341,30	
TOTAL DO ÓRGÃO:		2.172.962,10	2.282.011,46	2.411.592,86	2.551.341,30	
					9.417.907,72	
					9.417.907,72	



ESTADO DE ALAGOAS

PREFEITURA MUNICIPAL DE RIO LARGO

ÓRGÃO RESPONSÁVEIS POR PROGRAMA E AÇÕES DE GOVERNO

Rio Largo

P.P.A. 2022/2025

ANEXO VI

PROGRAMA / AÇÃO	TIPO	VALOR ORÇAMENTÁRIO				TOTAL
		2022	2023	2024	2025	
0017 - MANUTENÇÃO DAS AÇÕES DE DURAÇÃO CONTINUADA	A	1.872.638,38	1.963.359,53	2.074.846,64	2.195.081,12	8.105.925,67
2021 - MANUTENÇÃO DAS AÇÕES DA SECRETARIA MUNICIPAL GERAL DE GOVERNO		1.872.638,38	1.963.359,53	2.074.846,64	2.195.081,12	8.105.925,67
TOTAL DO ÓRGÃO:		1.872.638,38	1.963.359,53	2.074.846,64	2.195.081,12	8.105.925,67



ESTADO DE ALAGOAS
PREFEITURA MUNICIPAL DE RIO LARGO
ÓRGÃO RESPONSÁVEIS POR PROGRAMA E AÇÕES DE GOVERNO

P.P.A. 2022/2025

ANEXO VI

Rio Largo
ÓRGÃO: 21 - CONTROLADORIA GERAL DO MUNICÍPIO

PROGRAMA / AÇÃO	TIPO	VALOR ORÇAMENTÁRIO				TOTAL
		2022	2023	2024	2025	
0017 - MANUTENÇÃO DAS AÇÕES DE DURAÇÃO CONTINUADA	A	546.551,93	556.344,24	587.935,63	622.005,65	2.312.837,45
2024 - MANUTENÇÃO DA AÇÕES DA CONTROLADORIA GERAL DO MUNICÍPIO		546.551,93	556.344,24	587.935,63	622.005,65	2.312.837,45
TOTAL DO ÓRGÃO:		546.551,93	556.344,24	587.935,63	622.005,65	2.312.837,45



ESTADO DE ALAGOAS
PREFEITURA MUNICIPAL DE RIO LARGO
ÓRGÃO RESPONSÁVEIS POR PROGRAMA E AÇÕES DE GOVERNO


Rio Largo

P.P.A. 2022/2025

ANEXO VI

ÓRGÃO: 22 - GABINETE DO VICE PREFEITO

PROGRAMA / AÇÃO	TIPO	VALOR ORÇAMENTÁRIO				TOTAL
		2022	2023	2024	2025	
0017 - MANUTENÇÃO DAS AÇÕES DE DURAÇÃO CONTINUADA	A	423.877,10	426.182,79	450.383,08	476.482,13	1.776.925,10
2025 - MANUTENÇÃO DAS AÇÕES DO GABINETE DA VICE PREFEITA		423.877,10	426.182,79	450.383,08	476.482,13	1.776.925,10
TOTAL DO ÓRGÃO:		423.877,10	426.182,79	450.383,08	476.482,13	1.776.925,10



ESTADO DE ALAGOAS
PREFEITURA MUNICIPAL DE RIO LARGO
ÓRGÃO RESPONSÁVEIS POR PROGRAMA E AÇÕES DE GOVERNO

P.P.A. 2022/2025


ANEXO VI

Rio Largo

ÓRGÃO: 23 - SECRETARIA MUNICIPAL DE LAZER, CULTURA, ESPORTE E TURISMO

PROGRAMA / AÇÃO

	TIPO	VALOR ORÇAMENTÁRIO				TOTAL
		2022	2023	2024	2025	
0001 - ESPORTE PARA TODOS						
1012 - CONSTRUÇÃO DE ÁREAS DE ESPORTE E LAZER	P	103.361,78	100.790,72	106.514,00	112.686,34	
2060 - APOIO AO DESPORTO AMADOR	A	19.687,95	19.198,24	20.288,39	21.464,07	
2074 - IMPLANTAÇÃO DE ESPAÇOS PARA ATIVIDADES VOLTADAS AO PÚBLICO DA "MELHOR IDADE"	A	18.457,46	17.998,34	19.020,36	20.122,56	
2076 - MANUTENÇÃO DE ATIVIDADES DE ESPORTE E LAZER	A	13.535,47	13.198,78	13.948,26	14.756,54	
		155.042,66	151.186,08	159.771,01	169.029,51	
0002 - CULTURA VIVA						
1011 - CONSTRUÇÃO, IMPLANTAÇÃO E/OU REFORMA DE BIBLIOTECAS	P	103.361,78	100.790,71	106.514,00	112.686,34	
1099 - CONSTRUÇÃO E/OU REFORMA DE QUADRAS POLIESPORTIVAS NOS BAIROS	P	369.149,20	359.966,84	380.407,14	402.451,20	
2013 - MANUTENÇÃO DAS AÇÕES DA SECRETARIA DE LAZER, CULTURA, ESPORTE E TURISMO	A	695.230,98	677.937,53	716.433,45	757.949,76	
2063 - MANUTENÇÃO E APOIO ÀS ATIVIDADES E FESTIVIDADES CULTURAIS E TRADICIONAIS DO MUNICÍPIO	A	1.310.804,40	1.278.198,94	1.350.780,01	1.429.055,80	
2071 - MANUTENÇÃO DAS AÇÕES DO CONSELHO MUNICIPAL DE TURISMO	A	6.152,49	5.999,45	6.340,12	6.707,52	
		2.484.698,85	2.422.893,47	2.560.474,72	2.708.850,62	
0011 - FORTALECIMENTO DO TURISMO						
1119 - PLANO DE DESENVOLVIMENTO TURÍSTICO DE RIO LARGO	P	19.687,94	19.198,23	20.288,39	21.464,07	
2058 - INVENTÁRIO DO PATRIMÔNIO HISTÓRICO	A	9.843,97	9.599,12	10.144,19	10.732,03	
2070 - PROMOÇÃO E FOMENTO DA ATIVIDADE TURÍSTICA	A	24.609,95	23.997,79	25.360,48	26.830,08	
2212 - CONSTRUÇÃO E MANUTENÇÃO DO PARQUE MUNICIPAL	A	138.430,95	134.987,56	142.652,68	150.919,20	
		192.572,81	187.782,70	198.445,74	209.945,38	
TOTAL DO ÓRGÃO:		2.832.314,32	2.761.862,25	2.918.691,47	3.087.825,51	
					788.746,63	
					11.600.693,55	



ESTADO DE ALAGOAS
PREFEITURA MUNICIPAL DE RIO LARGO
ÓRGÃO RESPONSÁVEIS POR PROGRAMA E AÇÕES DE GOVERNO

Rio Largo

P.P.A. 2022/2025

ANEXO VI

ÓRGÃO: 24 - SECRETARIA MUNICIPAL DE CIDADANIA, ASSISTÊNCIA, DESENVOLVIMENTO SOCIAL E HABITAÇÃO

	TIPO	VALOR ORÇAMENTÁRIO				TOTAL
		PROGRAMA / AÇÃO				
		2022	2023	2024	2025	
0018 - CIDADANIA E DESENVOLVIMENTO SOCIAL						
1021 - PROG. HABITAR BRASIL BID - PROJ. INFRAESTRUTURA URBANA	P	9.498,64	11.998,89	12.680,24	13.415,04	47.592,81
5055 - CONSTRUÇÃO DE EQUIPAMENTOS PÚBLICOS DE SEGURANÇA ALIMENTAR E NUTRICIONAL	P	118.733,02	149.986,18	158.502,98	167.688,00	594.910,18
5089 - ESTRUTURAÇÃO DA REDE DE SERVIÇOS DO SISTEMA ÚNICO DE ASSISTÊNCIA SOCIAL (SUAS)	P	602.623,27	761.247,10	804.473,63	851.091,75	3.019.435,75
5090 - CIDADANIA E PROTEÇÃO SOCIAL	P	23.746,60	29.997,24	31.700,60	33.537,60	118.982,04
5091 - MANUTENÇÃO DO CONSELHO MUNICIPAL DOS DIREITOS DA CRIANÇA E DO ADOLESCENTE - CMDCA	P	37.994,57	47.995,58	50.720,96	53.660,16	190.371,27
6008 - MANUTENÇÃO DO FUNDO MUNICIPAL DE ASSISTÊNCIA SOCIAL	A	1.614.769,00	2.039.812,07	2.155.640,45	2.280.556,80	8.090.778,32
6009 - MANUTENÇÃO DO CONSELHO MUNICIPAL DE ASSISTÊNCIA SOCIAL	A	109.234,38	137.987,29	145.822,74	154.272,97	547.317,38
6010 - MANUTENÇÃO DO CONSELHO TUTELAR	A	398.942,93	503.953,58	532.570,00	563.431,68	1.998.898,19
6011 - MANUTENÇÃO DO FUNDO MUNICIPAL DE HABITAÇÃO DE INTERESSE SOCIAL	A	180.474,17	227.979,00	240.924,53	254.885,77	904.263,47
6015 - MANUTENÇÃO DAS AÇÕES DA SECRETARIA DE CIDADANIA, ASSISTÊNCIA, DESENVOLVIMENTO SOCIAL E HABITAÇÃO	A	735.566,33	297.572,61	314.469,93	332.693,00	1.680.301,87
6016 - MANUTENÇÃO DO FUNDO DA INFÂNCIA E DO ADOLESCENTE - FIA	A	170.975,52	215.980,11	228.244,29	241.470,73	856.670,65
6017 - MANUTENÇÃO DO FUNDO MUNICIPAL DOS DIREITOS DO IDOSO	A	71.239,81	89.991,71	95.101,79	100.612,80	356.946,11
6018 - MANUTENÇÃO DO CONSELHO MUNICIPAL DOS DIREITOS E PROTEÇÃO DO IDOSO	A	49.392,94	62.394,25	65.937,24	69.758,21	247.482,64
6020 - 6020-MANUTENÇÃO DAS AÇÕES E SERVIÇOS DE EMERGÊNCIA, CALAMIDADE E/OU PANDEMIA	A	47.493,20	59.994,71	63.401,20	67.075,20	237.964,31
6027 - 6027-BLOCO DE GESTÃO DO SUAS - CAD ÚNICO E BOLSA FAMÍLIA	A	96.268,50	101.882,12	107.823,14	114.110,58	420.084,34
6028 - BLOCO DE GESTÃO DO SUAS - IGD/SUAS	A	17.503,36	18.524,02	19.604,20	20.747,38	76.378,96
6029 - BLOCO DE PROTEÇÃO SOCIAL BÁSICA - SERVIÇO DE CONVIVÊNCIA E FORTALECIMENTO DE VÍNCULOS	A	328.393,61	410.410,60	433.750,22	458.894,25	1.631.448,68
6030 - MANUTENÇÃO DOS PROGRAMAS DE BENEFÍCIOS EVENTUAIS	A	949.864,12	1.199.889,46	1.268.023,81	1.341.504,01	4.759.281,40
6031 - MANUTENÇÃO DO PROGRAMA PRIMEIRA INFÂNCIA	A	136.621,76	153.936,79	162.825,16	172.297,74	625.681,45
6033 - MANUTENÇÃO DO PROGRAMA BOLSA FAMÍLIA MUNICIPAL	A	645.907,60	815.924,84	862.256,19	912.222,73	3.236.311,36
6045 - GESTÃO DE PROTEÇÃO SOCIAL ESPECIAL DE ALTA COMPLEXIDADE - SERVIÇO DE ACOLHIMENTO INST	A	312.299,42	387.928,10	410.008,07	433.780,55	1.544.016,14
6046 - MANUTENÇÃO DAS ATIVIDADES DA GESTÃO DO TRABALHO	A	18.997,28	23.997,78	25.360,47	26.830,09	95.185,62
6047 - MANUTENÇÃO DAS ATIVIDADES DE VIGILÂNCIA SOCIOASSISTENCIAIS	A	11.398,37	14.398,68	15.216,28	16.098,05	57.111,38
6048 - PROGRAMA ACESSUAS DO TRABALHO	A	106.655,32	132.338,30	139.871,86	147.981,99	526.847,47
6054 - BLOCO DA PROTEÇÃO SOCIAL BÁSICA - GESTÃO DOS SERVIÇOS PAIF/CRAS	A	367.035,45	409.848,20	433.545,72	458.776,10	1.669.205,47
6055 - BLOCO DE PROTEÇÃO SOCIAL ESPECIAL DE MÉDIA COMPLEXIDADE - GESTÃO DOS SERVIÇOS PAEFI/	A	134.192,42	142.017,51	150.298,91	159.063,24	585.572,08
TOTAL DO ÓRGÃO:		7.295.821,59	8.447.986,72	8.928.774,61	9.446.456,42	34.119.039,34
		7.295.821,59	8.447.986,72	8.928.774,61	9.446.456,42	34.119.039,34



ESTADO DE ALAGOAS
PREFEITURA MUNICIPAL DE RIO LARGO
ÓRGÃO RESPONSÁVEIS POR PROGRAMA E AÇÕES DE GOVERNO

P.P.A. 2022/2025

ANEXO VI

ÓRGÃO: 25 - SECRETARIA MUNICIPAL DE PLANEJAMENTO, ORÇAMENTO E CAPTAÇÃO DE RECURSOS

PROGRAMA / AÇÃO

	TIPO	VALOR ORÇAMENTÁRIO				TOTAL
		2022	2023	2024	2025	
0012 - CIDADE EMPREENDEDORA						
2052 - INCENTIVO AO DESENVOLVIMENTO ECONÔMICO.	A	168.858,22	157.099,87	166.020,61	175.641,27	
5004 - IMPLANTAÇÃO E MANUTENÇÃO DO DISTRITO INDUSTRIAL DE RIO LARGO	P	109.151,37	101.550,67	107.317,10	113.535,98	
		278.009,59	258.650,54	273.337,71	289.177,25	
0019 - PLANEJAMENTO E ORÇAMENTO MUNICIPAL						
2002 - MANUTENÇÃO DAS AÇÕES DA SECRETARIA DE PLANEJAMENTO, ORÇAMENTO E CAPTAÇÃO DE RECURSOS	A	737.931,92	686.546,41	725.531,16	767.574,66	
2009 - IMPLANTAÇÃO E MANUTENÇÃO DO PORTAL DE DADOS E ESTATÍSTICAS DO MUNICÍPIO	A	6.448,48	5.999,45	6.340,12	6.707,52	
2062 - PROGRAMA DE AVALIAÇÃO ECONÔMICA, SOCIAL E FISCAL DAS AÇÕES PLANEJADAS	A	80.778,03	75.153,10	79.420,58	84.022,88	
		825.158,43	767.698,96	811.291,86	858.305,06	
TOTAL DO ÓRGÃO:		1.103.168,02	1.026.349,50	1.084.629,57	1.147.482,31	
					4.361.629,40	



ESTADO DE ALAGOAS
PREFEITURA MUNICIPAL DE RIO LARGO
ÓRGÃO RESPONSÁVEIS POR PROGRAMA E AÇÕES DE GOVERNO

P.P.A. 2022/2025

ANEXO VI

PROGRAMA / AÇÃO	TIPO	VALOR ORÇAMENTÁRIO					TOTAL
		2022	2023	2024	2025	TOTAL	
0016 - GESTÃO DO MEIO AMBIENTE							
1097 - CONSCIENTIZAÇÃO AMBIENTAL DOS SERVIDORES	P	33.010,31	35.996,69	38.040,72	40.245,12	147.292,84	
2005 - MANUTENÇÃO DAS AÇÕES DA SECRETARIA DE MEIO AMBIENTE	A	770.240,50	839.922,62	887.616,66	939.052,80	3.436.832,58	
2048 - ARBORIZAÇÃO E PAISAGISMO	A	55.017,18	59.994,47	63.401,19	67.075,20	245.488,04	
2049 - IMPORTÂNCIA AMBIENTAL DA RECICLAGEM	A	55.017,18	59.994,47	63.401,19	67.075,20	245.488,04	
2057 - PRESERVAÇÃO E CONSERVAÇÃO DAS ÁREAS REMANESCENTES DA MATA ATLÂNTICA	A	55.017,18	59.994,47	63.401,19	67.075,20	245.488,04	
2086 - RECUPERAÇÃO DE BACIAS HIDROGRÁFICAS	A	77.024,05	83.992,27	88.761,67	93.905,28	343.683,27	
2087 - CRIAÇÃO DE NÚCLEOS SETORIAIS DE GESTÃO AMBIENTAL NAS COMUNIDADES DE RIO LARGO	A	22.006,88	23.997,78	25.360,48	26.830,08	98.195,22	
2088 - CAPACITAÇÃO DOS TÉCNICOS DA SECRETARIA DE MEIO AMBIENTE	A	55.017,18	59.994,48	63.401,20	67.075,20	245.488,06	
2110 - MANUTENÇÃO DO FUNDO MUNICIPAL DO MEIO AMBIENTE - FMMA	A	53.190,30	58.002,33	61.295,93	64.847,94	237.336,50	
2113 - FORTALECIMENTO INSTITUCIONAL	A	33.010,31	35.996,69	38.040,72	40.245,12	147.292,84	
2300 - SOCIEDADE E AS QUESTÕES AMBIENTAIS	A	104.532,64	113.989,50	120.462,26	127.442,88	466.427,28	
		1.313.083,71	1.431.875,77	1.513.183,21	1.600.870,02	5.859.012,71	
TOTAL DO ÓRGÃO:		1.313.083,71	1.431.875,77	1.513.183,21	1.600.870,02	5.859.012,71	



ESTADO DE ALAGOAS
PREFEITURA MUNICIPAL DE RIO LARGO
ÓRGÃO RESPONSÁVEIS POR PROGRAMA E AÇÕES DE GOVERNO

P.P.A. 2022/2025

ANEXO VI

Rio Largo

ÓRGÃO: 27 - SECRETARIA MUNICIPAL DE SEGURANÇA COMUNITÁRIA E CONVÍVIO SOCIAL

PROGRAMA / AÇÃO

	TIPO	VALOR ORÇAMENTÁRIO				TOTAL
		2022	2023	2024	2025	
0014 - MOBILIDADE URBANA						
1098 - IMPLANTAÇÃO E MANUTENÇÃO DE SINALIZAÇÃO VERTICAL E HORIZONTAL EM VIAS PÚBLICAS	P	164.519,44	173.445,50	183.294,42	193.916,06	
1404 - IMPLANTAÇÃO E MANUTENÇÃO DE PRAÇAS DE TAXI	P	46.784,31	49.322,62	52.123,35	55.143,83	
1405 - MANUTENÇÃO DAS AÇÕES DA SECRETARIA MUNICIPAL DE SEGURANÇA COMUNITÁRIA E CONVÍVIO SOCIAL	P	462.185,83	487.261,92	514.930,54	544.770,03	
1504 - IMPLANTAÇÃO E MANUT. DE CORREDORES DE TRANSP., INTERLIGANDO BAIROS, AVENIDAS E RODOV	P	116.960,80	123.306,56	130.308,38	137.859,57	
2014 - MANUTENÇÃO DA SUP. DE TRANSITO E TRANSPORTE - SMTT	A	1.177.059,27	1.240.921,17	1.311.385,42	1.387.378,36	
2111 - IMPLANTAÇÃO DE NOVAS TECNOLOGIAS PARA DESENVOLVIMENTO E MONITORAMENTO DAS AÇÕES DE TRÂNSITO	A	116.960,79	123.306,55	130.308,38	137.859,57	
2203 - MANUTENÇÃO DAS AÇÕES DE FISCALIZAÇÃO E EDUCAÇÃO NO TRÂNSITO	A	81.872,56	86.314,60	91.215,87	96.501,69	
5005 - CONSTRUÇÃO E MANUTENÇÃO DE TERMINAIS DE TRANSPORTE COLETIVO	P	116.960,80	123.306,55	130.308,37	137.859,56	
5009 - IMPLANTAÇÃO E MANUTENÇÃO DE ABRIGOS DE TRANSPORTE COLETIVO	P	116.960,80	123.306,56	130.308,38	137.859,57	
TOTAL DO ÓRGÃO:		2.400.264,60	2.530.492,03	2.674.183,11	2.829.148,24	
		2.400.264,60	2.530.492,03	2.674.183,11	10.434.087,98	
					2.829.148,24	



ESTADO DE ALAGOAS
PREFEITURA MUNICIPAL DE RIO LARGO
ÓRGÃO RESPONSÁVEIS POR PROGRAMA E AÇÕES DE GOVERNO

P.P.A. 2022/2025

ANEXO VI

Rio Largo

ÓRGÃO: 28 - SECRETARIA MUNICIPAL DE AGRICULTURA E DEFESA CIVIL

PROGRAMA / AÇÃO

	TIPO	VALOR ORÇAMENTÁRIO				TOTAL
		2022	2023	2024	2025	
0005 - PREVENÇÃO DE DESASTRES NATURAIS						
2004 - MANUTENÇÃO DAS AÇÕES DA SECRETARIA DE AGRICULTURA E DEFESA CIVIL	A	531.789,18	547.439,60	578.525,32	612.050,03	
2023 - REPLANTIO DA MATA CILIAR	A	21.796,47	22.437,93	23.712,05	25.086,12	
2036 - ATIVIDADES DE CONFEÇÃO E DIVULGAÇÃO DE MATERIAL INFORMATIVO	A	11.655,87	11.998,90	12.680,24	13.415,04	
5010 - CONSTRUÇÃO, REFORMA E/OU AMPLIAÇÃO DE MUROS DE CONTENÇÃO E ESCADARIA	P	68.769,61	70.793,47	74.813,41	79.148,74	
		634.011,13	652.669,90	689.731,02	729.699,93	
0013 - COMIDA NA MESA						
2065 - DESENVOLVIMENTO E MANUTENÇÃO DE HORTAS COMUNITÁRIAS E QUINTAIS PRODUTIVOS	A	34.384,80	35.396,74	37.406,71	39.574,37	
2078 - AQUISIÇÃO E MANUTENÇÃO DE VEÍCULOS, MÁQUINAS E IMPLEMENTOS AGRÍCOLAS	A	53.500,43	55.074,93	58.202,30	61.575,03	
2082 - MANUTENÇÃO DAS ATIVIDADES DE DESENVOLVIMENTO AGROPECUÁRIO	A	23.795,31	24.495,59	25.886,56	27.386,64	
		111.680,54	114.967,26	121.495,57	128.536,04	
TOTAL DO ÓRGÃO:		745.691,67	767.637,16	811.226,59	858.235,97	



ESTADO DE ALAGOAS
PREFEITURA MUNICIPAL DE RIO LARGO
ÓRGÃO RESPONSÁVEIS POR PROGRAMA E AÇÕES DE GOVERNO

P.P.A. 2022/2025

ANEXO VI

	TIPO	VALOR ORÇAMENTÁRIO				TOTAL
		2022	2023	2024	2025	
PROGRAMA / AÇÃO						
0017 - MANUTENÇÃO DAS AÇÕES DE DURAÇÃO CONTINUADA						
2019 - MANUTENÇÃO DAS AÇÕES DA SECRETARIA DE RELAÇÕES INSTITUCIONAIS						
A		390.392,80	252.403,60	266.736,05	282.193,03	1.191.725,48
		390.392,80	252.403,60	266.736,05	282.193,03	1.191.725,48
TOTAL DO ÓRGÃO:		390.392,80	252.403,60	266.736,05	282.193,03	1.191.725,48
TOTAL GERAL:		234.961.875,22	248.657.958,82	263.157.827,02	278.503.216,73	1.025.280.877,79



ESTADO DE ALAGOAS
PREFEITURA MUNICIPAL DE RIO LARGO
RELAÇÃO DE PROGRAMAS / DESEMBOLSO POR EXERCÍCIO

P.P.A. 2022/2025

ANEXO VII

ESPECIFICAÇÃO	2022	2023	2024	2025	TOTAL PPA
0001 - ESPORTE PARA TODOS	155.042,66	151.186,08	159.771,01	169.029,51	635.029,26
0002 - CULTURA VIVA	2.484.698,85	2.422.893,47	2.560.474,72	2.708.850,62	10.176.917,66
0003 - RIO LARGO MULTIMÍDIA	329.949,27	298.249,21	315.184,94	333.449,46	1.276.832,88
0004 - DESENVOLVIMENTO TECNOLÓGICO, PROFISSIONAL E SOCIAL DOS SERVIDORES E MUNICÍPIES DA CIDADE DE RIO LARGO	10.917.035,66	12.311.505,87	13.010.600,56	13.764.546,58	50.003.688,67
0005 - PREVENÇÃO DE DESASTRES NATURAIS	634.011,13	652.669,90	689.731,02	729.699,93	2.706.111,98
0006 - EDUCAÇÃO SE FAZ COM AÇÃO	92.838.345,84	98.354.144,34	104.119.990,86	110.225.993,73	405.538.474,77
0007 - NOVA CIDADE	41.303.952,85	46.357.618,09	48.996.513,27	51.837.437,63	188.495.521,84
0008 - SAÚDE SE FAZ ASSIM	40.115.897,02	39.338.989,65	41.632.935,39	44.060.653,74	165.148.475,80
0009 - GERAR SUS - GESTÃO SOLIDÁRIA E PARTICIPATIVA	4.988.701,24	5.080.076,08	5.376.307,98	5.689.813,93	21.134.899,23
0010 - VIGIAR E PREVENIR	3.363.245,07	3.402.888,15	3.601.319,05	3.811.320,98	14.178.773,25
0011 - FORTALECIMENTO DO TURISMO	192.572,81	187.782,70	198.445,74	209.945,38	788.746,63
0012 - CIDADE EMPREENDEDORA	278.009,59	258.650,54	273.337,71	289.177,25	1.099.175,09
0013 - COMIDA NA MESA	111.680,54	114.967,26	121.495,57	128.536,04	476.679,41
0014 - MOBILIDADE URBANA	2.400.264,60	2.530.492,03	2.674.183,11	2.829.148,24	10.434.087,98
0015 - GESTÃO FINANCEIRA	11.539.492,15	12.682.508,71	13.402.670,46	14.179.336,33	51.804.007,65
0016 - GESTÃO DO MEIO AMBIENTE	1.313.083,71	1.431.875,77	1.513.183,21	1.600.870,02	5.859.012,71
0017 - MANUTENÇÃO DAS AÇÕES DE DURAÇÃO CONTINUADA	6.074.912,21	6.084.565,96	6.430.071,04	6.802.684,64	25.392.233,85
0018 - CIDADANIA E DESENVOLVIMENTO SOCIAL	7.295.821,59	8.447.986,72	8.928.774,61	9.446.456,42	34.119.039,34
0019 - PLANEJAMENTO E ORÇAMENTO MUNICIPAL	825.158,43	767.698,96	811.291,86	858.305,06	3.262.454,31
0020 - MANUTENÇÃO DAS AÇÕES DO LEGISLATIVO MUNICIPAL	7.800.000,00	7.781.209,33	8.341.544,91	8.827.961,24	32.750.715,48
TOTAL GERAL	234.961.875,22	248.657.958,82	263.157.827,02	278.503.216,73	1.025.280.877,79



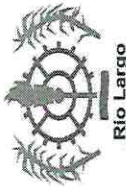
ESTADO DE ALAGOAS
PREFEITURA MUNICIPAL DE RIO LARGO
RELAÇÃO DAS AÇÕES

Rio Largo

P.P.A. 2022/2025

ANEXO VIII

ESPECIFICAÇÃO		2022	2023	2024	2025	TOTAL PPA
1001 - AQUISIÇÃO DE TRANSPORTE ESCOLAR E VEÍCULOS PARA APOIO A GESTÃO DA EDUCAÇÃO		1.126.151,75	842.290,03	891.406,06	943.386,17	3.803.234,01
1003 - CONSTRUÇÃO, REFORMA E/OU AMPLIAÇÃO DE UNIDADES DE ENSINO FUNDAMENTAL		1.335.296,34	1.447.730,23	1.532.151,00	1.571.929,49	5.887.107,06
1004 - RECURSOS PARA CONSTRUÇÃO, REFORMA E/OU AMPLIAÇÃO DE UNIDADE DE ENSINO FUNDAMENTAL		818.235,23	881.176,40	932.560,00	932.560,00	3.564.531,63
1005 - RECURSOS PARA CONSTRUÇÃO, REFORMA E/OU AMPLIAÇÃO DE UNIDADE DE ENSINO INFANTIL		1.126.151,75	842.290,03	891.406,06	943.386,17	3.803.234,01
1006 - EQUIPAR CRECHES, CENTROS MUNICIPAIS DE ENSINO INFANTIL E FUNDAMENTAL		983.089,32	983.089,32	1.040.415,72	1.040.415,72	4.047.010,08
1008 - CONSTRUÇÃO, REFORMA E/OU AMPLIAÇÃO DE QUADRAS POLIESPORTIVAS		400.630,42	1.123.053,08	1.188.541,12	1.257.847,93	3.970.072,55
1011 - CONSTRUÇÃO, IMPLANTAÇÃO E/OU REFORMA DE BIBLIOTECAS		103.361,78	100.790,71	106.514,00	112.686,34	423.352,83
1012 - CONSTRUÇÃO DE ÁREAS DE ESPORTE E LAZER		103.361,78	100.790,72	106.514,00	112.686,34	423.352,84
1015 - IMPLANTAÇÃO DE POLÍTICAS DE SAÚDE E SEGURANÇA NO TRABALHO		545.851,78	615.575,30	650.530,03	688.227,33	2.500.184,44
1021 - PROG. HABITAR BRASIL BID - PROJ. INFRAESTRUTURA URBANA		9.498,64	11.998,89	12.680,24	13.415,04	47.592,81
1025 - CONSTRUÇÃO DE CENTRO DE CONVENÇÕES		5.085,39	5.399,50	5.706,11	6.036,77	22.227,77
1077 - URBANIZAÇÃO DE GROTAS		101.648,19	107.990,05	114.122,15	120.735,36	444.495,75
1078 - MANUTENÇÃO E AMPLIAÇÃO DA REDE DE ILUMINAÇÃO PÚBLICA		8.922.452,41	9.479.126,77	10.017.388,11	10.597.881,65	39.016.848,94
1083 - PAVIMENTAÇÃO E DRENAGEM DE DIVERSAS RUAS DO CONJUNTO VILA RICA		79.904,76	84.890,04	89.710,42	94.909,02	349.414,24
1097 - PACSANTIZAÇÃO AMBIENTAL DOS SERVIDORES		33.010,31	35.996,69	38.040,72	40.245,12	147.292,84
1098 - IMPLANTAÇÃO E MANUTENÇÃO DE SINALIZAÇÃO VERTICAL E HORIZONTAL EM VIAS PÚBLICAS		164.519,44	173.445,50	183.294,42	193.916,06	715.175,42
1099 - CONSTRUÇÃO E/OU REFORMA DE QUADRAS POLIESPORTIVAS NOS BAIROS		369.149,20	359.966,84	380.407,14	402.451,20	1.511.974,38
1101 - IMPLANTAÇÃO DE PROGRAMAS DE GESTÃO DE QUALIDADE		545.851,78	615.575,30	650.530,03	688.227,33	2.500.184,44
1102 - CAPACITAÇÃO DOS SERVIDORES DO MUNICÍPIO		436.681,43	492.460,23	520.424,01	550.581,86	2.000.147,53
1119 - PLANO DE DESENVOLVIMENTO TURÍSTICO DE RIO LARGO		19.687,94	19.198,23	20.288,39	21.464,07	80.638,63
1120 - REFORMA, AMPLIAÇÃO E AQUIS. DE EQUIP. PARA SEDE DA CÂMARA MUNICIPAL		120.000,00	117.634,66	126.105,70	133.459,23	497.199,59
1404 - IMPLANTAÇÃO E MANUTENÇÃO DE PRAÇAS DE TAXI		46.784,31	49.322,62	52.123,35	55.143,83	203.374,11
1405 - MANUTENÇÃO DAS AÇÕES DA SECRETARIA MUNICIPAL DE SEGURANÇA COMUNITÁRIA E CONVÍVIO SOCIAL		462.185,83	487.261,92	514.930,54	544.770,03	2.009.148,32
1502 - IMPLANTAÇÃO DO PROJETO DE MOBILIDADE URBANA		61.083,25	64.686,64	68.442,17	72.429,04	266.641,10
1503 - CONSTRUÇÃO DE MIRANTES TURÍSTICOS E CULTURAIS		67.765,46	71.993,37	76.081,43	80.490,24	296.330,50
1504 - IMPLANTAÇÃO E MANUT. DE CORREDORES DE TRANSP. INTERLIGANDO BAIROS, AVENIDAS E RODOV		116.960,80	123.306,56	130.308,38	137.859,57	508.435,31
1505 - CONSTRUÇÃO E/OU REFORMA DE PRAÇAS PÚBLICAS		76.236,14	80.992,54	85.591,60	90.551,52	333.371,80
1508 - CONSTRUÇÃO, REFORMA E/OU AMPLIAÇÃO DE PRÉDIOS PÚBLICOS		338.827,31	359.966,84	380.407,14	402.451,20	1.481.652,50
1513 - AQUISIÇÃO DE TERRENOS		338.827,31	359.966,84	380.407,14	402.451,20	1.481.652,49
1515 - OBRA DE CONSTRUÇÃO, AMPLIAÇÃO E MANUTENÇÃO DE REDE DE ESGOTAMENTO SANITÁRIO E ABASTECIMENTO DE ÁGUA		1.016.481,92	1.079.900,52	1.141.221,42	1.207.353,60	4.444.957,46
2001 - MANUTENÇÃO DAS AÇÕES DA SECRETARIA DE PLANEJAMENTO, ORÇAMENTO E CAPTAÇÃO DE RECURSOS		7.680.000,00	7.663.574,67	8.215.439,21	8.694.502,01	32.253.515,89
2002 - MANUTENÇÃO DAS AÇÕES DA SECRETARIA DE AGRICULTURA E DEFESA CIVIL		737.931,92	686.546,41	725.531,16	767.574,66	2.917.584,15
2003 - MANUTENÇÃO DAS AÇÕES DA PROCURADORIA GERAL DO MUNICÍPIO		2.104.409,04	2.210.018,10	2.335.511,44	2.470.851,06	9.120.789,64
2004 - MANUTENÇÃO DAS AÇÕES DA SECRETARIA DE AGRICULTURA E DEFESA CIVIL		531.789,18	547.439,60	578.525,32	612.050,03	2.269.804,13
2005 - MANUTENÇÃO DAS AÇÕES DA SECRETARIA DE MEIO AMBIENTE		770.240,50	839.922,62	887.616,66	939.052,80	3.436.832,58
2006 - MANUTENÇÃO DA SEC. MUNICIPAL DE ADMINISTRAÇÃO E RECURSOS HUMANOS		8.842.798,89	9.972.319,74	10.538.586,46	11.149.282,73	40.502.987,82
2007 - MANUTENÇÃO DAS AÇÕES DA SEC. MUN. DE FINANÇAS E NTEC		4.901.038,33	5.386.498,83	5.692.365,02	6.022.229,54	22.002.131,72
2008 - MANUTENÇÃO DAS AÇÕES DA SECRETARIA DE INFRAESTRUTURA		14.588.862,79	17.992.342,52	19.014.017,06	20.115.852,58	71.711.074,95
2009 - IMPLANTAÇÃO E MANUTENÇÃO DO PORTAL DE DADOS E ESTATÍSTICAS DO MUNICÍPIO		6.448,48	5.999,45	6.340,12	6.707,52	25.495,57
2013 - MANUTENÇÃO DAS AÇÕES DA SECRETARIA DE LAZER, CULTURA, ESPORTE E TURISMO		695.230,98	677.937,53	716.433,45	757.949,76	2.847.551,72
2014 - MANUTENÇÃO DA SUP. DE TRANSITO E TRANSPORTE - SMIT		1.177.059,27	1.240.921,17	1.311.385,42	1.387.378,36	5.116.744,22
2019 - MANUTENÇÃO DAS AÇÕES DA SECRETARIA DE RELAÇÕES INSTITUCIONAIS		390.392,80	252.403,60	266.736,05	282.193,03	1.191.725,48
2021 - MANUTENÇÃO DAS AÇÕES DA SECRETARIA MUNICIPAL GERAL DE GOVERNO		1.872.638,38	1.963.359,53	2.074.846,64	2.195.081,12	8.105.925,67
2023 - REPLANTIO DA MATA CILIAR		21.796,47	22.437,93	23.712,05	25.086,12	93.032,57



ESTADO DE ALAGOAS
PREFEITURA MUNICIPAL DE RIO LARGO
RELAÇÃO DAS AÇÕES

Rio Largo

P.P.A. 2022/2025

ANEXO VIII

ESPECIFICAÇÃO	2022	2023	2024	2025	TOTAL PPA
2024 - MANUTENÇÃO DAS AÇÕES DA CONTROLADORIA GERAL DO MUNICÍPIO	556.551,93	556.344,24	587.935,63	622.005,65	2.312.837,45
2025 - MANUTENÇÃO DAS AÇÕES DO GABINETE DA VICE PREFEITA	423.877,10	426.182,79	450.383,08	476.482,13	1.776.925,10
2027 - GERENCIAMENTO DO PROGRAMA NACIONAL DE ALIMENTAÇÃO ESCOLAR - PNAE	6.003.470,05	6.455.709,87	6.862.727,82	7.297.417,58	26.619.325,32
2028 - GERENCIAMENTO DO PROGRAMA DE ASSISTÊNCIA AO TRANSPORTE ESCOLAR - PNATE INFANTIL	19.482,62	20.618,70	21.821,04	23.093,48	85.015,84
2029 - GERENCIAMENTO DO PROGRAMA DE ASSISTÊNCIA AO TRANSPORTE ESCOLAR - PNATE FUNDAMENTAL	19.482,64	20.618,70	21.821,04	23.093,48	85.015,86
2030 - CONSELHO DE ALIMENTAÇÃO ESCOLA	12.588,23	12.588,23	13.322,28	13.322,28	51.821,02
2035 - MANUTENÇÃO DAS AÇÕES DA ASSESSORIA DE COMUNICAÇÃO SOCIAL	329.949,27	298.249,21	315.184,94	333.449,46	1.276.832,88
2036 - ATIVIDADES DE CONFECCÃO E DIVULGAÇÃO DE MATERIAL INFORMATIVO	11.655,87	11.998,90	12.680,24	13.415,04	49.750,05
2045 - MANUTENÇÃO DAS AÇÕES DA SECRETARIA MUNICIPAL DE EDUCAÇÃO	7.385.517,04	7.804.705,23	8.259.817,13	8.885.964,56	32.336.003,96
2048 - ARBORIZAÇÃO E PAISAGISMO	55.017,18	59.994,47	63.401,19	67.075,20	245.488,04
2049 - IMPORTÂNCIA AMBIENTAL DA RECICLAGEM	55.017,18	59.994,47	63.401,19	67.075,20	245.488,04
2052 - INCENTIVO AO DESENVOLVIMENTO ECONÔMICO.	168.858,22	157.099,87	166.020,61	175.641,27	667.619,97
2057 - PRESERVAÇÃO E CONSERVAÇÃO DAS ÁREAS REMANESCENTES DA MATIA ATLÂNTICA	55.017,18	59.994,47	63.401,19	67.075,20	245.488,04
2058 - INVENTÁRIO DO PATRIMÔNIO HISTÓRICO	9.843,97	9.599,12	10.144,19	10.732,03	40.319,31
2060 - APOIO AO ESPORTE AMADOR	19.687,95	19.198,24	20.288,39	21.464,07	80.638,65
2062 - PROGRAMA DE AVALIAÇÃO ECONÔMICA, SOCIAL E FISCAL DAS AÇÕES PLANEJADAS	80.778,03	75.153,10	79.420,58	84.022,88	319.374,59
2063 - MANUTENÇÃO E APOIO ÀS ATIVIDADES E FESTIVIDADES CULTURAIS E TRADICIONAIS DO MUNICÍPIO	1.310.804,40	1.278.198,94	1.350.780,01	1.429.055,80	5.368.839,15
2065 - DESENVOLVIMENTO E MANUTENÇÃO DE HORTAS COMUNITÁRIAS E QUINTAIS PRODUTIVOS	34.384,80	35.396,74	37.406,71	39.574,37	146.762,62
2070 - PROMOÇÃO E FOMENTO DA ATIVIDADE TURÍSTICA	24.609,95	23.997,79	25.360,48	26.830,08	100.798,30
2071 - MANUTENÇÃO DAS AÇÕES DO CONSELHO MUNICIPAL DE TURISMO	6.152,49	5.999,45	6.340,12	6.707,52	25.199,58
2074 - IMPLANTAÇÃO DE ESPAÇOS PARA ATIVIDADES VOLTADAS AO PÚBLICO DA "MELHOR IDADE"	18.457,46	17.998,34	19.020,36	20.122,56	75.598,72
2076 - MANUTENÇÃO DE ATIVIDADES DE ESPORTE E LAZER	13.535,47	13.198,78	13.948,26	14.756,54	55.439,05
2078 - AQUISIÇÃO E MANUTENÇÃO DE VEÍCULOS, MÁQUINAS E IMPLEMENTOS AGRÍCOLAS	429.500,43	55.074,93	58.202,30	61.575,03	228.352,69
2080 - AMORTIZAÇÃO DA DÍVIDA CONSOLIDADA	4.295.353,03	4.715.323,62	4.983.077,87	5.271.840,22	19.260.594,74
2082 - MANUTENÇÃO DAS ATIVIDADES DE DESENVOLVIMENTO AGROPECUÁRIO	23.795,31	24.495,59	25.886,56	27.386,64	101.564,10
2086 - RECUPERAÇÃO DE BACIAS HIDROGRÁFICAS	77.024,05	83.992,27	88.761,67	93.905,28	343.683,27
2087 - CRIAÇÃO DE NÚCLEOS SETORIAIS DE GESTÃO AMBIENTAL NAS COMUNIDADES DE RIO LARGO	22.006,88	23.997,78	25.360,48	26.830,08	98.195,22
2088 - CAPACITAÇÃO DOS TÉCNICOS DA SECRETARIA DE MEIO AMBIENTE	55.017,18	59.994,48	63.401,20	67.075,20	245.488,06
2093 - MANUTENÇÃO DAS AÇÕES DO CONSELHO MUNICIPAL DE EDUCAÇÃO	2.517,64	2.517,64	2.664,46	2.664,46	10.364,20
2094 - MANUTENÇÃO DAS AÇÕES DO CONSELHO MUNICIPAL DE EDUCAÇÃO	12.588,23	12.588,23	13.322,27	13.322,28	51.821,01
2097 - MANUTENÇÃO DOS SERVIÇOS DE JARDINAGEM, ARBORIZAÇÃO E RECUPERAÇÃO DE PARQUES E JARDINS	67.765,46	71.993,37	76.081,43	80.490,24	296.330,50
2098 - MANUTENÇÃO DA LIMPEZA E COLETA DE RESÍDUOS SÓLIDOS	6.889.488,57	7.319.325,74	7.734.945,25	8.183.174,44	30.126.934,00
2102 - MANUTENÇÃO E DESENVOLVIMENTO DO ENSINO INFANTIL (CRECHE) - 30%	172.883,35	169.282,05	179.154,32	175.342,03	696.661,75
2110 - MANUTENÇÃO DO FUNDO MUNICIPAL DO MEIO AMBIENTE - FMMA	53.190,30	58.002,33	61.295,93	64.847,94	237.336,50
2111 - IMPLANTAÇÃO DE NOVAS TECNOLOGIAS PARA DESENVOLVIMENTO E MONITORAMENTO DAS AÇÕES DE TRÂNSITO	116.960,79	123.306,55	130.308,38	137.859,57	508.435,29
2113 - FORTALECIMENTO INSTITUCIONAL	33.010,31	35.996,69	38.040,72	40.245,12	147.292,84
2114 - OBRAS DE MELHORIAS EM RESIDÊNCIAS	169.413,65	179.983,42	190.203,57	201.225,60	740.826,24
2115 - REESTRUTURAÇÃO URBANÍSTICA DO CALÇADÃO DO COMÉRCIO	169.413,65	179.983,42	190.203,57	201.225,60	740.826,24
2116 - IMPLANTAÇÃO DE PÓRTICOS NOS ACESSOS AO MUNICÍPIO	169.413,65	179.983,42	190.203,57	201.225,60	740.826,24
2118 - OBRAS DE PAVIMENTAÇÃO, DRENAGEM E RECUPERAÇÃO DE RUAS E AVENIDAS DO MUNICÍPIO	4.663.853,87	4.938.467,21	5.225.341,05	5.529.766,88	20.357.429,01
2190 - CONTRIBUIÇÃO PARA FORMAÇÃO DO PASEP	2.129.751,01	2.340.708,37	2.473.622,81	2.616.965,77	9.561.047,96
2201 - MANUTENÇÃO DAS AÇÕES DO GABINETE DO PREFEITO	668.489,90	604.264,34	638.576,78	675.581,41	2.586.912,43
2202 - MANUTENÇÃO E DESENVOLVIMENTO DO ENSINO FUNDAMENTAL - PROFESSORIS DA EDUCAÇÃO - (70%)	35.341.419,26	37.227.274,62	39.398.090,06	41.471.673,76	153.438.457,70
2203 - MANUTENÇÃO DAS AÇÕES DE FISCALIZAÇÃO E EDUCAÇÃO NO TRÂNSITO	81.872,56	86.314,60	91.215,87	96.501,69	355.904,72



ESTADO DE ALAGOAS
PREFEITURA MUNICIPAL DE RIO LARGO
RELAÇÃO DAS AÇÕES

P.P.A. 2022/2025

ANEXO VIII

ESPECIFICAÇÃO	2022	2023	2024	2025	TOTAL PPA
2204 - MANUTENÇÃO E DESENVOLVIMENTO DO ENSINO FUNDAMENTAL - (30%)	18.929.987,21	19.419.540,40	20.551.942,39	21.702.014,09	80.603.484,09
2205 - MANUTENÇÃO E DESENVOLVIMENTO DO ENSINO INFANTIL (CRECHE) - PROFESSIONAIS DA EDUCAÇÃO	789.855,00	955.173,50	1.010.872,06	1.010.872,06	3.766.772,62
2206 - MANUTENÇÃO E DESENVOLVIMENTO DO ENSINO INFANTIL (PRÉ-ESCOLA) - PROFESSIONAIS DA EDUCAÇÃO (70%)	9.612.964,00	10.470.170,98	11.080.712,83	11.858.306,72	43.022.154,53
2207 - MANUTENÇÃO E DESENVOLVIMENTO DO ENSINO INFANTIL (PRÉ-ESCOLA) - (30%)	3.595.558,00	4.443.403,07	4.702.509,02	5.060.815,65	17.802.285,74
2208 - MANUTENÇÃO E DESENVOLVIMENTO DO ENSINO DE JOVENS E ADULTOS - PROFESSIONAIS DA EDUCAÇÃO - (70%)	5.066.834,97	5.121.374,85	5.420.015,02	5.887.383,73	21.495.608,57
2209 - MANUTENÇÃO E DESENVOLVIMENTO DO ENSINO DE JOVENS E ADULTOS - (30%)	83.642,79	98.949,18	104.719,16	111.182,09	398.493,22
2212 - CONSTRUÇÃO E MANUTENÇÃO DO PARQUE MUNICIPAL	134.430,95	134.987,56	142.652,68	150.919,20	566.990,39
2300 - SOCIEDADE E AS QUESTÕES AMBIENTAIS	104.532,64	113.989,50	120.462,26	127.442,88	466.427,28
5003 - CONSTRUÇÃO, REFORMA E/OU AMPLIAÇÃO DE CEMITÉRIOS PÚBLICOS	1.233.873,53	1.310.855,24	1.385.290,66	1.465.566,29	5.395.585,72
5004 - IMPLANTAÇÃO E MANUTENÇÃO DO DISTRITO INDUSTRIAL DE RIO LARGO	109.151,37	101.550,67	107.317,10	113.535,98	431.555,12
5005 - CONSTRUÇÃO E MANUTENÇÃO DE TERMINAIS DE TRANSPORTE COLETIVO	116.960,80	123.306,55	130.308,37	137.859,56	508.435,28
5007 - BLOCO DE ESTRUTURAÇÃO DE ASPS - ATENÇÃO PRIMARIA	1.644.795,87	1.530.299,56	1.619.535,15	1.713.974,29	6.508.604,87
5009 - IMPLANTAÇÃO E MANUTENÇÃO DE ABRIGOS DE TRANSPORTE COLETIVO	116.960,80	123.306,56	130.308,38	137.859,57	508.435,31
5010 - CONSTRUÇÃO, REFORMA E/OU AMPLIAÇÃO DE MUROS DE CONTENÇÃO E ESCADARIA	68.769,61	70.793,47	74.813,41	79.148,74	293.525,23
5011 - FUNDO DA PROCURADORIA GERAL DO MUNICÍPIO DE RIO LARGO	68.553,06	71.993,36	76.081,42	80.490,24	297.118,08
5019 - IMPLANTAÇÃO DO LABORATÓRIO DE PRÓTESES ODONTOLÓGICAS	1.212.566,14	1.283.273,90	1.358.104,81	1.437.299,30	5.291.244,15
5021 - IMPLANTAÇÃO DO CEO - CENTRO ESPECIALIZADO ODONTOLÓGICO	140.642,00	148.843,18	157.522,60	166.708,14	613.715,92
5055 - CONSTRUÇÃO DE EQUIPAMENTOS PÚBLICOS DE SEGURANÇA ALIMENTAR E NUTRICIONAL	118.733,02	149.986,18	158.502,98	167.688,00	594.910,18
5089 - ESTRUTURAÇÃO DA REDE DE SERVIÇOS DO SISTEMA ÚNICO DE ASSISTÊNCIA SOCIAL (SUAS)	602.623,27	761.247,10	804.473,63	851.091,75	3.019.435,75
5090 - CIDADANIA E PROTEÇÃO SOCIAL	23.746,60	29.997,24	31.700,60	33.537,60	118.982,04
5091 - MANUTENÇÃO DO CONSELHO MUNICIPAL DOS DIREITOS DA CRIANÇA E DO ADOLESCENTE - CMDCA	37.994,57	47.995,58	50.720,96	53.660,16	190.371,27
6001 - MANUTENÇÃO DAS AÇÕES DA SECRETARIA MUNICIPAL DE SAÚDE	8.857.080,38	8.240.754,95	8.721.294,08	9.229.854,57	35.048.983,98
6002 - BLOCO DE ESTRUTURAÇÃO DE ASPS - MEDIA E ALTA COMPLEXIDADE - ESTRUTURAÇÃO ESPECIALIZADA	140.642,00	148.843,18	157.522,60	166.708,14	613.715,92
6003 - BLOCO DE MANUTENÇÃO DO CER - CENTRO ESPECIALIZADO DE REABILITAÇÃO	84.385,20	89.305,91	94.513,56	100.024,88	368.229,55
6005 - BLOCO DE MANUTENÇÃO DE ASPS - AGENTES DE COMBATE ÀS ENDEMIAS	140.642,00	148.843,18	157.522,60	166.708,14	613.715,92
6006 - IMPLANTAÇÃO E MANUTENÇÃO DO NÚCLEO DE TABAGISMO	42.192,60	44.652,95	47.256,78	50.012,44	184.114,77
6007 - MANUTENÇÃO DA VIGILÂNCIA NUTRICIONAL	112.513,60	119.074,55	126.018,08	133.366,51	490.972,74
6008 - MANUTENÇÃO DO FUNDO MUNICIPAL DE ASSISTÊNCIA SOCIAL	1.614.769,00	2.039.812,07	2.155.640,45	2.280.556,80	8.090.778,32
6009 - MANUTENÇÃO DO CONSELHO MUNICIPAL DE ASSISTÊNCIA SOCIAL	109.234,38	137.987,29	145.822,74	154.272,97	547.317,38
6010 - MANUTENÇÃO DO CONSELHO TUTELAR	398.942,93	503.953,58	532.570,00	563.431,68	1.998.898,19
6011 - MANUTENÇÃO DO FUNDO MUNICIPAL DE HABITAÇÃO DE INTERESSE SOCIAL	180.474,17	227.979,00	240.924,53	254.885,77	904.263,47
6013 - MANUTENÇÃO DO FUNDO MUNICIPAL DE SAÚDE	3.265.290,78	3.037.989,79	3.215.142,55	3.402.625,55	12.921.048,67
6014 - MANUTENÇÃO E AMPLIAÇÃO DAS AÇÕES DA VISA	112.513,60	119.074,55	126.018,08	133.366,51	490.972,74
6015 - MANUTENÇÃO DAS AÇÕES DA SECRETARIA DE CIDADANIA, ASSISTÊNCIA, DESENVOLVIMENTO SOCIAL E HABITAÇÃO	735.566,33	297.572,61	314.469,93	332.693,00	1.680.301,87
6016 - MANUTENÇÃO DO FUNDO DA INFÂNCIA E DO ADOLESCENTE - FIA	170.975,52	215.980,11	228.244,29	241.470,73	856.670,65
6017 - MANUTENÇÃO DO FUNDO MUNICIPAL DOS DIREITOS DO IDOSO	71.239,81	89.991,71	95.101,79	100.612,80	356.946,11
6018 - MANUTENÇÃO DO CONSELHO MUNICIPAL DOS DIREITOS E PROTEÇÃO DO IDOSO	49.392,94	62.394,25	65.937,24	69.758,21	247.482,64
6019 - MANUTENÇÃO DAS AÇÕES DO COMBATE AO COVID-19 - SMS	602.219,76	596.281,40	631.052,04	667.850,28	2.497.403,48
6020 - 6020-MANUTENÇÃO DAS AÇÕES E SERVIÇOS DE EMERGÊNCIA, CALAMIDADE E/OU PANDEMIA	47.493,20	59.994,71	63.401,20	67.075,20	237.964,31
6025 - BLOCO DE MANUTENÇÃO DE ASPS - MEDIA E ALTA - CENTRO OFTALMOLOGICO	84.385,20	89.305,91	94.513,56	100.024,88	368.229,55
6027 - 6027-BLOCO DE GESTÃO DO SUAS - CAD ÚNICO E BOLSA FAMÍLIA	96.268,50	101.882,12	107.823,14	114.110,58	420.084,34
6028 - BLOCO DE GESTÃO DO SUAS - IGD/SUAS	17.503,36	18.524,02	19.604,20	20.747,38	76.378,96
6029 - BLOCO DE PROTEÇÃO SOCIAL BÁSICA - SERVIÇO DE CONVIVÊNCIA E FORTALECIMENTO DE VÍNCULOS	328.393,61	410.410,60	433.750,22	458.894,25	1.631.448,68
6030 - MANUTENÇÃO DOS PROGRAMAS DE BENEFÍCIOS EVENTUAIS	949.864,12	1.199.889,46	1.268.023,81	1.341.504,01	4.759.281,40



ESTADO DE ALAGOAS
PREFEITURA MUNICIPAL DE RIO LARGO
RELAÇÃO DAS AÇÕES

P.P.A. 2022/2025

ANEXO VIII

ESPECIFICAÇÃO	2022	2023	2024	2025	TOTAL PPA
6031 - MANUTENÇÃO DO PROGRAMA PRIMEIRA INFÂNCIA	136.621,76	153.936,79	162.825,16	172.297,74	625.681,45
6032 - SERVIÇO DE PAISAGISMO EM PRÉDIOS E ESPAÇOS PÚBLICOS DO MUNICÍPIO	225.884,87	239.977,90	253.604,76	268.300,80	987.768,33
6033 - MANUTENÇÃO DO PROGRAMA BOLSA FAMÍLIA MUNICIPAL	645.907,60	815.924,84	862.256,19	912.222,73	3.236.311,36
6034 - BLOCO DE MANUTENÇÃO DE ASPS - MÉDIA E ALTA COMPLEXIDADE - CAPS	707.094,31	722.461,91	764.590,44	809.175,63	3.003.322,29
6035 - BLOCO DE MANUTENÇÃO DE ASPS - ASSISTÊNCIA FARMACÉUTICA BÁSICA	1.854.013,04	1.960.368,26	2.074.682,23	2.195.662,14	8.084.725,67
6039 - INFORMATIZAÇÃO DA REDE BÁSICA DE SAÚDE E SEDE DA SECRETARIA MUNICIPAL DA SAÚDE	401.169,72	373.243,80	395.008,56	418.042,50	1.587.464,58
6040 - BLOCO DE MANUTENÇÃO DE ASPS - APS - DESEMPENHO.	430.364,51	455.460,14	482.019,16	510.126,90	1.877.970,71
6041 - AMPLIAÇÃO DO NÚCLEO DE GESTÃO DE PESSOAS E EDUCAÇÃO PERMANENTE	70.321,00	74.421,59	78.761,30	83.354,07	306.857,96
6044 - MANUTENÇÃO DO CONSELHO MUNICIPAL DE SAÚDE	48.140,36	44.789,26	47.401,02	50.165,10	190.495,74
6045 - GESTÃO DE PROTEÇÃO SOCIAL ESPECIAL DE ALTA COMPLEXIDADE - SERVIÇO DE ACOELHIMENTO INST	312.299,42	387.928,10	410.008,07	433.780,55	1.544.016,14
6046 - MANUTENÇÃO DAS ATIVIDADES DA GESTÃO DO TRABALHO	18.997,28	23.997,78	25.360,47	26.830,09	95.185,62
6047 - MANUTENÇÃO DAS ATIVIDADES DE VIGILÂNCIA SOCIOASSISTENCIAIS	11.398,37	14.398,68	15.216,28	16.098,05	57.111,38
6048 - PROGRAMA ACESSUAS DO TRABALHO	106.655,32	132.338,30	139.871,86	147.981,99	526.847,47
6050 - IMPLANTAÇÃO E MANUTENÇÃO DO PROGRAMA FARMÁCIA VIVA	160.467,88	149.297,52	158.003,42	167.217,00	634.985,82
6051 - BLOCO DE MANUTENÇÃO DE ASPS - APS - CEO	36.566,92	38.699,23	40.955,88	43.344,12	159.566,15
6052 - IMPLANTAÇÃO E MANUTENÇÃO DO CENTRO DE ATENÇÃO INTEGRAL À SAÚDE DA MULHER - CAISM	1.187.069,19	1.256.290,16	1.329.547,58	1.407.076,82	5.179.983,75
6053 - CONSTRUÇÃO, REFORMA E/OU AMPLIAÇÃO DE FEIRAS E MERCADOS PÚBLICOS	847.068,27	899.917,09	951.017,86	1.006.128,00	3.704.131,22
6054 - BLOCO DA PROTEÇÃO SOCIAL BÁSICA - GESTÃO DOS SERVIÇOS PAIF/CRAS	367.035,45	409.848,20	433.545,72	458.776,10	1.669.205,47
6055 - BLOCO DE PROTEÇÃO SOCIAL ESPECIAL DE MÉDIA COMPLEXIDADE - GESTÃO DOS SERVIÇOS PAEF/	134.192,42	142.017,51	150.298,91	159.063,24	585.572,08
6056 - CONSTRUÇÃO DO ESTÁDIO MUNICIPAL DE RIO LARGO/AL	677.654,61	719.933,68	760.814,29	804.902,40	2.963.304,98
6059 - CONSTRUÇÃO DA ORLA FLUVIAL DE RIO LARGO/AL	84.706,83	89.991,71	95.101,79	100.612,80	370.413,13
6062 - BLOCO DE MANUTENÇÃO DE ASPS - MÉDIA E ALTA COMPLEXIDADE - SAMU	677.226,92	704.961,42	746.069,49	789.574,65	2.917.832,48
6063 - CONSTRUÇÃO DE UMA RESTAURANTE POPULAR DE RIO LARGO/AL	169.413,65	179.983,42	190.203,57	201.225,60	740.826,24
6064 - PERFURAÇÃO DE POÇOS ARTESIANOS EM DIVERSOS BAIRROS DE RIO LARGO/AL	338.827,31	359.966,84	380.407,14	402.451,20	1.481.652,49
6065 - IMPLANTAÇÃO E MANUTENÇÃO DA OFERTA DE EXAMES E CONSULTAS ESPECIALIZADAS	2.993.728,51	3.045.134,37	3.222.703,76	3.410.627,66	12.672.194,30
6067 - IMPLANTAÇÃO E MANUTENÇÃO DA AUDITORIA MUNICIPAL EM SAÚDE	35.302,94	32.845,46	34.760,76	36.787,74	139.696,90
6068 - BLOCO DE MANUTENÇÃO DE ASPS - ATENÇÃO BÁSICA - SAÚDE DA FAMÍLIA	11.558.553,84	11.781.752,78	12.468.776,32	13.195.861,94	49.004.944,88
6069 - BLOCO DE MANUTENÇÃO DE ASPS - VIGILÂNCIA SANITÁRIA	793.885,28	5.999,45	6.340,12	6.707,52	812.932,37
6073 - IMPLANTAÇÃO E MANUTENÇÃO DO NÚCLEO DE SAÚDE DO TRABALHADOR	35.160,50	37.210,80	39.380,65	41.677,03	153.428,98
6075 - BLOCO DE MANUTENÇÃO ASPS - VIGILÂNCIA EM SAÚDE	2.318.003,01	2.337.750,72	2.474.070,82	2.618.340,07	9.748.164,62
6076 - BLOCO DE MANUTENÇÃO DE ASPS - UNIDADE SAÚDE DA MULHER - CAISM	84.385,20	89.305,91	94.513,56	100.024,88	368.229,55
6082 - BLOCO DE MANUTENÇÃO DE ASPS - APS - PSE	35.160,50	37.210,80	39.380,65	41.677,03	153.428,98
6083 - BLOCO DE MANUTENÇÃO DE ASPS - MÉDIA E ALTA COMPLEXIDADE	421.925,99	446.529,55	472.567,80	500.124,41	1.841.147,75
6085 - BLOCO DE MANUTENÇÃO DE ASPS - AGENTE COMUNITARIOS DE SAÚDE	2.075.862,87	2.196.911,62	2.325.019,03	2.460.596,70	9.058.390,22
6087 - MANUTENÇÃO DAS AÇÕES DO CONSORCIO PÚBLICO - CONISUL	310.527,87	303.915,40	321.637,47	340.392,95	1.276.473,69
6088 - BLOCO DE MANUTENÇÃO DE ASPS - APS - AÇÕES ESTRATEGICAS - SB	739.776,90	782.915,14	828.568,88	876.884,80	3.228.145,72
6089 - BLOCO DE MANUTENÇÃO DE ASPS - APS - CAPITAÇÃO PONDERADA	2.419.042,34	2.560.102,75	2.709.388,73	2.867.379,95	10.555.913,77
6090 - BLOCO DE MANUTENÇÃO DE ASPS - APS - SAÚDE NA HORA	281.283,99	297.686,37	315.045,20	333.416,27	1.227.431,83
6092 - IMPLANTAÇÃO E MANUTENÇÃO DO PROGRAMA DE INCENTIVO AO ESTÁGIO	545.851,78	615.575,30	650.530,03	688.227,33	2.500.184,44
6093 - BLOCO DE MANUTENÇÃO DE ASPS - MÉDIA E ALTA COMPLEXIDADE - TETO FINANCEIRO.	2.212.298,61	2.341.303,28	2.477.830,50	2.622.319,00	9.653.751,39
6095 - BLOCO DE MANUTENÇÃO DE ASPS - MÉDIA E ALTA COMPLEXIDADE - MELHOR EM CASA	140.642,00	148.843,18	157.522,60	166.708,14	613.715,92
9999 - RESERVA DE CONTINGENCIA	218.349,78	239.977,89	253.604,76	268.300,80	980.233,23
TOTAL GERAL	234.961.875,22	248.657.958,82	263.157.827,02	278.503.216,73	1.025.280.877,79



RESUMO GERAL				
CÓDIGO	ESPECIFICAÇÃO	RECEITA R\$	DESPESA R\$	DIFERENÇA R\$
001000000	RECURSOS PRÓPRIOS	419.582.422,25	419.582.422,25	0,00
002000000	MDE	42.834.536,43	42.834.536,43	0,00
003000000	FUNDEB	316.747.134,41	316.747.134,41	0,00
004000000	ASPS	81.446.199,19	81.446.199,19	0,00
008000000	CIDE	222.171,92	222.171,92	0,00
020000000	QSE	5.932.741,89	5.932.741,89	0,00
020200000	PNAE	6.603.830,59	6.603.830,59	0,00
020300000	PNATE	170.031,70	170.031,70	0,00
020400000	OUTRAS TRANSFERÊNCIAS DO FNDE	10.243.229,91	10.243.229,91	0,00
025100000	FUNDEF/PRECATÓRIOS	1.658.164,45	1.658.164,45	0,00
029800001	TRANSF. DE CONVÊNIOS - PROGRAMAS DE EDUCAÇÃO - FEDERAL	1.333.310,66	1.333.310,66	0,00
043000000	TRANSFERÊNCIA DE RECURSOS DE SISTEMA ÚNICO DE SAÚDE - SUS	98.740.697,40	98.740.697,40	0,00
043600000	BLOCO DE INVESTIMENTO NA REDE DE SERVIÇOS DA SAÚDE	15.651.211,65	15.651.211,65	0,00
045000000	TRANSFERÊNCIAS DO SUS - ESTADO	3.811.107,67	3.811.107,67	0,00
049800000	TRANSF. CONV. DESTINADOS A PROGRAMAS DE SAÚDE	0,00	0,00	0,00
200100000	ASSISTÊNCIA SOCIAL - RECURSO FEDERAL	2.909.963,65	2.909.963,65	0,00
210000000	DEMAIS CONVÊNIOS	17.394.124,02	17.394.124,02	0,00
TOTAL GERAL		1.025.280.877,79	1.025.280.877,79	0,00

EXERCÍCIO - 2022				
CÓDIGO	ESPECIFICAÇÃO	RECEITA R\$	DESPESA R\$	DIFERENÇA R\$
001000000	RECURSOS PRÓPRIOS	94.235.702,78	94.235.702,78	0,00
002000000	MDE	9.816.161,73	9.816.161,73	0,00
003000000	FUNDEB	72.587.247,46	72.587.247,46	0,00
004000000	ASPS	20.582.348,21	20.582.348,21	0,00
008000000	CIDE	50.913,95	50.913,95	0,00
020000000	QSE	1.359.574,74	1.359.574,74	0,00
020200000	PNAE	1.513.364,56	1.513.364,56	0,00
020300000	PNATE	38.965,26	38.965,26	0,00
020400000	OUTRAS TRANSFERÊNCIAS DO FNDE	2.347.386,24	2.347.386,24	0,00
025100000	FUNDEF/PRECATÓRIOS	379.992,68	379.992,68	0,00
029800001	TRANSF. DE CONVÊNIOS - PROGRAMAS DE EDUCAÇÃO - FEDERAL	305.547,68	305.547,68	0,00
043000000	TRANSFERÊNCIA DE RECURSOS DE SISTEMA ÚNICO DE SAÚDE - SUS	22.627.877,84	22.627.877,84	0,00
043600000	BLOCO DE INVESTIMENTO NA REDE DE SERVIÇOS DA SAÚDE	3.586.704,52	3.586.704,52	0,00
045000000	TRANSFERÊNCIAS DO SUS - ESTADO	877.027,48	877.027,48	0,00
049800000	TRANSF. CONV. DESTINADOS A PROGRAMAS DE SAÚDE	0,00	0,00	0,00
200100000	ASSISTÊNCIA SOCIAL - RECURSO FEDERAL	666.860,84	666.860,84	0,00
210000000	DEMAIS CONVÊNIOS	3.986.199,25	3.986.199,25	0,00
TOTAL GERAL		234.961.875,22	234.961.875,22	0,00

EXERCÍCIO - 2023				
CÓDIGO	ESPECIFICAÇÃO	RECEITA R\$	DESPESA R\$	DIFERENÇA R\$
001000000	RECURSOS PRÓPRIOS	102.363.793,83	102.363.793,83	0,00
002000000	MDE	10.388.566,65	10.388.566,65	0,00
003000000	FUNDEB	76.819.991,33	76.819.991,33	0,00
004000000	ASPS	19.149.585,07	19.149.585,07	0,00
008000000	CIDE	53.882,87	53.882,87	0,00
020000000	QSE	1.438.854,94	1.438.854,94	0,00
020200000	PNAE	1.601.612,63	1.601.612,63	0,00
020300000	PNATE	41.237,40	41.237,40	0,00
020400000	OUTRAS TRANSFERÊNCIAS DO FNDE	2.484.268,21	2.484.268,21	0,00
025100000	FUNDEF/PRECATÓRIOS	402.151,01	402.151,01	0,00
029800001	TRANSF. DE CONVÊNIOS - PROGRAMAS DE EDUCAÇÃO - FEDERAL	323.364,93	323.364,93	0,00
043000000	TRANSFERÊNCIA DE RECURSOS DE SISTEMA ÚNICO DE SAÚDE - SUS	23.947.365,91	23.947.365,91	0,00
043600000	BLOCO DE INVESTIMENTO NA REDE DE SERVIÇOS DA SAÚDE	3.795.854,22	3.795.854,22	0,00
045000000	TRANSFERÊNCIAS DO SUS - ESTADO	923.149,23	923.149,23	0,00
049800000	TRANSF. CONV. DESTINADOS A PROGRAMAS DE SAÚDE	0,00	0,00	0,00
200100000	ASSISTÊNCIA SOCIAL - RECURSO FEDERAL	705.747,06	705.747,06	0,00
210000000	DEMAIS CONVÊNIOS	4.218.533,53	4.218.533,53	0,00
TOTAL GERAL		248.657.958,82	248.657.958,82	0,00

EXERCÍCIO - 2024				
CÓDIGO	ESPECIFICAÇÃO	RECEITA R\$	DESPESA R\$	DIFERENÇA R\$
001000000	RECURSOS PRÓPRIOS	108.332.882,33	108.332.882,33	0,00
002000000	MDE	10.994.350,00	10.994.350,00	0,00
003000000	FUNDEB	81.299.558,10	81.299.558,10	0,00
004000000	ASPS	20.266.245,23	20.266.245,23	0,00
008000000	CIDE	57.024,92	57.024,92	0,00
020000000	QSE	1.522.758,18	1.522.758,18	0,00
020200000	PNAE	1.695.006,66	1.695.006,66	0,00
020300000	PNATE	43.642,08	43.642,08	0,00
020400000	OUTRAS TRANSFERÊNCIAS DO FNDE	2.629.132,10	2.629.132,10	0,00
025100000	FUNDEF/PRECATÓRIOS	425.601,44	425.601,44	0,00
029800001	TRANSF. DE CONVÊNIOS - PROGRAMAS DE EDUCAÇÃO - FEDERAL	342.221,14	342.221,14	0,00
043000000	TRANSFERÊNCIA DE RECURSOS DE SISTEMA ÚNICO DE SAÚDE - SUS	25.343.796,70	25.343.796,70	0,00
043600000	BLOCO DE INVESTIMENTO NA REDE DE SERVIÇOS DA SAÚDE	4.017.199,97	4.017.199,97	0,00
045000000	TRANSFERÊNCIAS DO SUS - ESTADO	976.980,40	976.980,40	0,00
049800000	TRANSF. CONV. DESTINADOS A PROGRAMAS DE SAÚDE	0,00	0,00	0,00
200100000	ASSISTÊNCIA SOCIAL - RECURSO FEDERAL	746.901,01	746.901,01	0,00
210000000	DEMAIS CONVÊNIOS	4.464.526,76	4.464.526,76	0,00
TOTAL GERAL		263.157.827,02	263.157.827,02	0,00



ESTADO DE ALAGOAS
PREFEITURA MUNICIPAL DE RIO LARGO
COMPARATIVO DE RECEITA E DESPESA POR FONTE DE RECURSO

P.P.A. 2022/2025

PÁGINA: 2 DE 2.

EXERCÍCIO - 2025				
CÓDIGO	ESPECIFICAÇÃO	RECEITA R\$	DESPESA R\$	DIFERENÇA R\$
001000000	RECURSOS PRÓPRIOS	114.650.043,31	114.650.043,31	0,00
002000000	MDE	11.635.458,05	11.635.458,05	0,00
003000000	FUNDEB	86.040.337,52	86.040.337,52	0,00
004000000	ASPS	21.448.020,68	21.448.020,68	0,00
008000000	CIDE	60.350,18	60.350,18	0,00
020000000	QSE	1.611.554,03	1.611.554,03	0,00
020200000	PNAE	1.793.846,74	1.793.846,74	0,00
020300000	PNATE	46.186,96	46.186,96	0,00
020400000	OUTRAS TRANSFERÊNCIAS DO FNDE	2.782.443,36	2.782.443,36	0,00
025100000	FUNDEF/PRECATÓRIOS	450.419,32	450.419,32	0,00
029800001	TRANSF. DE CONVÊNIOS - PROGRAMAS DE EDUCAÇÃO - FEDERAL	362.176,91	362.176,91	0,00
043000000	TRANSFERÊNCIA DE RECURSOS DE SISTEMA ÚNICO DE SAÚDE - SUS	26.821.656,95	26.821.656,95	0,00
043600000	BLOCO DE INVESTIMENTO NA REDE DE SERVIÇOS DA SAÚDE	4.251.452,94	4.251.452,94	0,00
045000000	TRANSFERÊNCIAS DO SUS - ESTADO	1.033.950,56	1.033.950,56	0,00
049800000	TRANSF. CONV. DESTINADOS A PROGRAMAS DE SAÚDE	0,00	0,00	0,00
200100000	ASSISTÊNCIA SOCIAL - RECURSO FEDERAL	790.454,74	790.454,74	0,00
210000000	DEMAIS CONVÊNIOS	4.724.864,48	4.724.864,48	0,00
TOTAL GERAL		278.503.216,73	278.503.216,73	0,00



ESTADO DE ALAGOAS
PREFEITURA MUNICIPAL DE RIO LARGO
DESPA POR CATEGORIA ECONÔMICA

P.P.A. 2022/2025

PÁGINA: 1 DE 2.

ESPECIFICAÇÕES	2022	2023	2024	2025	TOTAL
3000.00.00.00.00.0000 - DESPESAS CORRENTES	206.149.477,32	218.499.586,29	231.260.747,35	244.875.922,59	900.785.733,55
3100.00.00.00.00.0000 - PESSOAL E ENCARGOS SOCIAIS	125.650.297,82	131.998.046,61	139.744.815,78	148.299.307,31	545.692.467,52
3190.00.00.00.00.0000 - APLICAÇÕES DIRETAS	125.650.297,82	131.998.046,61	139.744.815,78	148.299.307,31	545.692.467,52
3190.01.00.00.00.0000 - APOSENTADORIAS E REFORMAS	1.038.323,38	1.181.891,12	1.249.003,45	1.321.381,45	4.790.599,40
3190.03.00.00.00.0000 - PENSÕES	638.389,95	719.933,68	760.814,29	804.902,40	2.924.040,32
3190.04.00.00.00.0000 - CONTRATAÇÃO POR TEMPO DETERMINADO	4.930.138,07	5.203.457,02	5.505.359,06	5.747.015,74	21.385.969,89
3190.11.00.00.00.0000 - VENCIMENTOS E VANTAGENS FIXAS - PESSOAL CIVIL	94.789.281,97	99.767.991,42	105.632.384,49	111.967.303,12	412.156.961,00
3190.13.00.00.00.0000 - OBRIGAÇÕES PATRONAIS	17.145.358,00	18.023.878,40	19.084.264,06	20.232.169,74	74.485.670,20
3190.16.00.00.00.0000 - OUTRAS DESPESAS VARIÁVEIS - PESSOAL CIVIL	3.447.602,33	3.651.839,39	3.864.300,56	4.226.772,52	15.190.514,80
3190.91.00.00.00.0000 - SENTENÇAS JUDICIAIS	1.320.962,09	1.346.015,57	1.423.192,41	1.506.149,68	5.596.319,75
3190.92.00.00.00.0000 - DESPESAS DE EXERCÍCIOS ANTERIORES	74.797,72	58.982,44	62.339,33	65.953,29	262.072,78
3190.94.00.00.00.0000 - INDENIZAÇÕES TRABALHISTAS	2.265.444,31	2.044.057,57	2.163.158,13	2.427.659,37	8.900.319,38
3200.00.00.00.00.0000 - JUROS E ENCARGOS DA DÍVIDA	141.707,20	155.743,66	164.587,39	174.124,99	636.163,24
3290.00.00.00.00.0000 - APLICAÇÕES DIRETAS	141.707,20	155.743,66	164.587,39	174.124,99	636.163,24
3290.21.00.00.00.0000 - JUROS SOBRE A DÍVIDA POR CONTRATO	141.707,20	155.743,66	164.587,39	174.124,99	636.163,24
3300.00.00.00.00.0000 - OUTRAS DESPESAS CORRENTES	80.139.122,52	86.105.818,13	91.097.739,42	96.134.189,49	353.476.869,56
3350.00.00.00.00.0000 - TRANSF A INSTITUIÇÕES PRIVADAS SEM FINS LUCRATIVOS	97.840,23	120.048,94	126.865,79	134.217,48	478.972,44
3350.43.00.00.00.0000 - SUBVENÇÕES SOCIAIS	97.840,23	120.048,94	126.865,79	134.217,48	478.972,44
3390.00.00.00.00.0000 - APLICAÇÕES DIRETAS	78.702.731,79	84.594.938,74	89.498.940,38	94.442.206,66	347.238.817,57
3390.14.00.00.00.0000 - DIÁRIAS - PESSOAL CIVIL	1.119.504,30	1.205.346,58	1.274.553,14	1.356.417,77	4.955.821,79
3390.30.00.00.00.0000 - MATERIAL DE CONSUMO	31.358.988,63	32.686.529,27	34.604.304,42	36.398.591,16	135.048.413,48
3390.31.00.00.00.0000 - PREMIAÇÕES CULT, ARTÍST, CIENTÍF, DESPORT E OUTRAS	6.152,49	5.999,45	6.340,12	6.707,52	25.199,58
3390.32.00.00.00.0000 - MATERIAL, BEM OU SERVIÇO PARA DISTRIBUIÇÃO GRATUITA	2.708.383,67	2.960.631,04	3.130.495,35	3.312.343,63	12.111.853,69
3390.33.00.00.00.0000 - PASSAGENS E DESPESAS COM LOCOMOÇÃO	1.164.862,53	1.203.781,56	1.273.553,36	1.338.428,37	4.980.428,37
3390.35.00.00.00.0000 - SERVIÇOS DE CONSULTORIA	1.204.018,41	1.341.508,43	1.417.684,44	1.499.837,25	5.463.048,53
3390.36.00.00.00.0000 - OUTROS SERVIÇOS DE TERCEIROS - PESSOA FÍSICA	2.212.213,43	2.496.818,13	2.641.223,47	2.757.026,58	10.107.281,61
3390.39.00.00.00.0000 - OUTROS SERVIÇOS DE TERCEIROS - PESSOA JURÍDICA	32.334.559,84	35.462.242,33	37.502.436,61	39.677.834,27	144.977.073,05
3390.40.00.00.00.0000 - SERVIÇOS DE TECNOLOGIA DA INFORMAÇÃO E COMUNICAÇÃO - PESSOA JURÍDICA	1.435.564,56	1.606.113,72	1.698.498,04	1.800.041,23	6.540.217,55
3390.47.00.00.00.0000 - OBRIGAÇÕES TRIBUTÁRIAS E CONTRIBUTIVAS	2.300.831,76	2.530.203,99	2.673.935,45	2.828.900,55	10.333.871,75
3390.48.00.00.00.0000 - OUTROS AUXÍLIOS FINANCEIROS A PESSOA FÍSICA	756.940,80	950.843,54	1.004.858,91	1.063.094,83	3.775.738,08
3390.49.00.00.00.0000 - AUXÍLIO-TRANSPORTE	9.498,64	11.998,89	12.680,24	13.415,04	47.592,81
3390.91.00.00.00.0000 - SENTENÇAS JUDICIAIS	199.857,89	204.692,01	216.431,60	229.002,84	849.984,34
3390.92.00.00.00.0000 - DESPESAS DE EXERCÍCIOS ANTERIORES	390.004,15	380.917,60	402.848,55	426.266,98	1.600.037,28
3390.93.00.00.00.0000 - INDENIZAÇÕES E RESTITUIÇÕES	1.501.350,69	1.547.312,20	1.639.096,68	1.734.496,09	6.422.255,66
3394.00.00.00.00.0000 - APLICAÇÃO DIRETA DECORRENTE DE OPERAÇÃO DE ÓRGÃOS	1.338.550,50	1.390.830,45	1.471.933,25	1.557.765,35	5.759.079,55
3394.30.00.00.00.0000 - MATERIAL DE CONSUMO	249.137,65	239.296,75	253.250,74	268.018,42	1.009.703,56
3394.32.00.00.00.0000 - MATERIAL, BEM OU SERV.P/DISTRIB.GRATUITA	1.089.412,85	1.151.533,70	1.218.682,51	1.289.746,93	4.749.375,99
3900.00.00.00.00.0000 - RESERVA DE CONTINGENCIA	218.349,78	239.977,89	253.604,76	268.300,80	980.233,23
3999.00.00.00.00.0000 - RESERVA DE CONTINGENCIA	218.349,78	239.977,89	253.604,76	268.300,80	980.233,23
3999.99.00.00.00.0000 - RESERVA DE CONTINGENCIA	218.349,78	239.977,89	253.604,76	268.300,80	980.233,23
4000.00.00.00.00.0000 - DESPESAS DE CAPITAL	28.812.397,90	30.158.372,53	31.897.079,67	33.627.294,14	124.495.144,24
4400.00.00.00.00.0000 - INVESTIMENTOS	24.324.924,76	25.238.825,73	26.698.182,05	28.127.127,71	104.389.060,25
4490.00.00.00.00.0000 - APLICAÇÕES DIRETAS	24.324.924,76	25.238.825,73	26.698.182,05	28.127.127,71	104.389.060,25
4490.30.00.00.00.0000 - MATERIAL DE CONSUMO	380.437,11	400.567,13	423.312,88	447.843,27	1.652.160,39
4490.39.00.00.00.0000 - OUTROS SERVIÇOS DE TERCEIROS - PESSOA JURÍDICA	224.907,04	238.478,03	252.019,73	266.623,92	982.028,72
4490.51.00.00.00.0000 - OBRAS E INSTALAÇÕES	12.497.598,84	12.988.740,85	13.737.177,70	14.504.670,97	53.728.185,36
4490.52.00.00.00.0000 - EQUIPAMENTOS E MATERIAL PERMANENTE	11.221.981,77	11.611.039,72	12.285.671,74	12.907.989,55	48.026.682,78



ESTADO DE ALAGOAS
PREFEITURA MUNICIPAL DE RIO LARGO
DESPEZA POR CATEGORIA ECONÔMICA

P.P.A. 2022/2025

PÁGINA: 2 DE 2.

ESPECIFICAÇÕES	ESPECIFICAÇÕES					TOTAL
	2022	2023	2024	2025	TOTAL	
4500.00.00.00.00.0000 - INVERSÕES FINANCEIRAS	338.827,31	359.966,84	380.407,14	402.451,20	1.481.652,49	
4590.00.00.00.00.0000 - APLICAÇÕES DIRETAS	338.827,31	359.966,84	380.407,14	402.451,20	1.481.652,49	
4590.61.00.00.00.0000 - AQUISIÇÃO DE IMÓVEIS	338.827,31	359.966,84	380.407,14	402.451,20	1.481.652,49	
4600.00.00.00.00.0000 - AMORTIZACAO DA DIVIDA	4.148.645,83	4.559.579,96	4.818.490,48	5.097.715,23	18.624.431,50	
4690.00.00.00.00.0000 - APLICAÇÕES DIRETAS	4.148.645,83	4.559.579,96	4.818.490,48	5.097.715,23	18.624.431,50	
4690.71.00.00.00.0000 - PRINCIPAL DA DÍVIDA POR CONTRATO	4.148.645,83	4.559.579,96	4.818.490,48	5.097.715,23	18.624.431,50	
TOTAL GERAL DA DESPESA :	234.961.875,22	248.657.958,82	263.157.827,02	278.503.216,73	1.025.280.877,79	



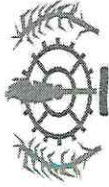
ESTADO DE ALAGOAS
PREFEITURA MUNICIPAL DE RIO LARGO
Q.D.D - QUADRO DE DETALHAMENTO DA DESPESA

P.P.A. 2022/2025

Rio Largo

PÁGINA: 1 DE 27.

ESPECIFICAÇÃO DA DESPESA POR ELEMENTO E VÍNCULO		2022	2023	2024	2025	TOTAL
01 - CÂMARA MUNICIPAL						
0110 - CÂMARA MUNICIPAL						
01.0110.01.031.0020.1120	- REFORMA, AMPLIAÇÃO E AQUIS. DE EQUIP. PARA SEDE DA CÂMARA MUNICIPAL					
4490.51.00.00.00.0000	- 0010.00.0000 - OBRAS E INSTALAÇÕES	80.000,00	65.352,59	70.058,72	74.144,02	289.555,33
4490.52.00.00.00.0000	- 0010.00.0000 - EQUIPAMENTOS E MATERIAL PERMANENTE	40.000,00	52.282,07	56.046,98	59.315,21	207.644,26
TOTAL DA ESTRUTURA: 01.0110.01.031.0020.1120		120.000,00	117.634,66	126.105,70	133.459,23	497.199,59
01.0110.01.031.0020.2001	- MANUTENÇÃO DAS AÇÕES DA CÂMARA MUNICIPAL					
3190.11.00.00.00.0000	- 0010.00.0000 - VENCIMENTOS E VANTAGENS FIXAS - PESSOAL CIVIL	5.000.000,00	5.446.846,54	5.839.081,44	6.179.572,88	22.465.500,86
3190.13.00.00.00.0000	- 0010.00.0000 - OBRIGAÇÕES PATRONAIS	1.000.000,00	1.089.369,30	1.167.816,28	1.235.914,57	4.493.100,15
3190.92.00.00.00.0000	- 0010.00.0000 - DESPESAS DE EXERCÍCIOS ANTERIORES	20.000,00	130,71	140,12	148,29	20.419,12
3390.14.00.00.00.0000	- 0010.00.0000 - DIÁRIAS - PESSOAL CIVIL	30.000,00	26.141,04	28.023,49	29.657,61	113.822,14
3390.30.00.00.00.0000	- 0010.00.0000 - MATERIAL DE CONSUMO	250.000,00	130.705,18	140.117,44	148.288,04	669.110,66
3390.33.00.00.00.0000	- 0010.00.0000 - PASSAGENS E DESPESAS COM LOCOMOÇÃO	30.000,00	45.746,81	49.041,10	51.900,81	176.688,72
3390.36.00.00.00.0000	- 0010.00.0000 - OUTROS SERVIÇOS DE TERCEIROS - PESSOA FÍSICA	40.000,00	104.564,14	112.093,95	118.630,43	375.288,52
3390.39.00.00.00.0000	- 0010.00.0000 - OUTROS SERVIÇOS DE TERCEIROS - PESSOA JURÍDICA	1.200.000,00	653.525,90	700.587,20	741.440,19	3.295.553,29
3390.92.00.00.00.0000	- 0010.00.0000 - DESPESAS DE EXERCÍCIOS ANTERIORES	10.000,00	549,47	589,04	623,39	11.761,90
3390.93.00.00.00.0000	- 0010.00.0000 - INDENIZAÇÕES E RESTITUIÇÕES	100.000,00	165.995,58	177.949,15	188.325,80	632.270,53
TOTAL DA ESTRUTURA: 01.0110.01.031.0020.2001		7.680.000,00	7.663.574,67	8.215.439,21	8.694.502,01	32.253.515,89
TOTAL DA UNIDADE ORÇAMENTÁRIA: 0110		7.800.000,00	7.781.209,33	8.341.544,91	8.827.961,24	32.750.715,48
TOTAL DO ÓRGÃO: 01		7.800.000,00	7.781.209,33	8.341.544,91	8.827.961,24	32.750.715,48
02 - GABINETE DO PREFEITO						
0220 - GABINETE DO PREFEITO						
02.0220.04.122.0017.2201	- MANUTENÇÃO DAS AÇÕES DO GABINETE DO PREFEITO					
3190.11.00.00.00.0000	- 0010.00.0000 - VENCIMENTOS E VANTAGENS FIXAS - PESSOAL CIVIL	378.979,09	342.568,44	362.020,80	382.999,39	1.466.567,72
3190.13.00.00.00.0000	- 0010.00.0000 - OBRIGAÇÕES PATRONAIS	75.795,82	68.513,69	72.404,16	76.599,88	293.313,55
3190.91.00.00.00.0000	- 0010.00.0000 - SENTENÇAS JUDICIAIS	6.637,11	5.999,45	6.340,12	6.707,52	25.684,20
3390.14.00.00.00.0000	- 0010.00.0000 - DIÁRIAS - PESSOAL CIVIL	106.193,79	95.991,16	101.441,90	107.320,32	410.947,17
3390.33.00.00.00.0000	- 0010.00.0000 - PASSAGENS E DESPESAS COM LOCOMOÇÃO	53.096,89	47.995,58	50.720,95	53.660,16	205.473,58
3390.39.00.00.00.0000	- 0010.00.0000 - OUTROS SERVIÇOS DE TERCEIROS - PESSOA JURÍDICA	6.637,11	5.999,45	6.340,12	6.707,52	25.684,20
3390.91.00.00.00.0000	- 0010.00.0000 - SENTENÇAS JUDICIAIS	1.327,42	1.199,89	1.268,02	1.341,50	5.136,83
4490.52.00.00.00.0000	- 0010.00.0000 - EQUIPAMENTOS E MATERIAL PERMANENTE	39.822,67	35.996,68	38.040,71	40.245,12	154.105,18
TOTAL DA ESTRUTURA: 02.0220.04.122.0017.2201		668.489,90	604.264,34	638.576,78	675.581,41	2.586.912,43
TOTAL DA UNIDADE ORÇAMENTÁRIA: 0220		668.489,90	604.264,34	638.576,78	675.581,41	2.586.912,43
02.2020.04.131.0003.2035	- ASSESSORIA DE COMUNICAÇÃO SOCIAL - ASCOM					
02.2020.04.131.0003.2035	- MANUTENÇÃO DAS AÇÕES DA ASSESSORIA DE COMUNICAÇÃO SOCIAL					
3190.04.00.00.00.0000	- 0010.00.0000 - CONTRATAÇÃO POR TEMPO DETERMINADO	15.474,94	13.988,18	14.782,48	15.639,11	59.884,71
3190.11.00.00.00.0000	- 0010.00.0000 - VENCIMENTOS E VANTAGENS FIXAS - PESSOAL CIVIL	185.839,13	167.984,53	177.523,33	187.810,56	719.157,55
3190.13.00.00.00.0000	- 0010.00.0000 - OBRIGAÇÕES PATRONAIS	37.167,83	33.596,91	35.504,67	37.562,11	143.831,52
3390.14.00.00.00.0000	- 0010.00.0000 - DIÁRIAS - PESSOAL CIVIL	6.739,08	6.091,62	6.437,53	6.810,57	26.078,80
3390.33.00.00.00.0000	- 0010.00.0000 - PASSAGENS E DESPESAS COM LOCOMOÇÃO	21.946,34	19.837,83	20.964,30	22.179,15	84.927,62
3390.39.00.00.00.0000	- 0010.00.0000 - OUTROS SERVIÇOS DE TERCEIROS - PESSOA JURÍDICA	39.822,67	35.996,68	38.040,71	40.245,12	154.105,18
4490.52.00.00.00.0000	- 0010.00.0000 - EQUIPAMENTOS E MATERIAL PERMANENTE	14.790,19	13.369,22	14.128,37	14.947,09	57.234,87
8.169,09			7.384,24	7.803,55	8.255,75	31.612,63
TOTAL DA ESTRUTURA: 02.2020.04.131.0003.2035		329.949,27	298.249,21	315.184,94	333.449,46	1.276.832,88
TOTAL DA UNIDADE ORÇAMENTÁRIA: 2020		329.949,27	298.249,21	315.184,94	333.449,46	1.276.832,88

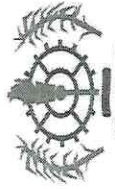


ESTADO DE ALAGOAS
PREFEITURA MUNICIPAL DE RIO LARGO
Q.D.D - QUADRO DE DETALHAMENTO DA DESPESA

P.P.A. 2022/2025

PÁGINA: 2 DE 27.

Río Largo		ESPECIFICAÇÃO DA DESPESA POR ELEMENTO E VÍNCULO					TOTAL
TOTAL DO ÓRGÃO: 02		2022	2023	2024	2025	TOTAL	
03	SECRETARIA MUN DE ADMINISTRAÇÃO E RECURSOS HUMANOS						
03.0330.04.122.0004.2006	MANUTENÇÃO DA SEC. MUNICIPAL DE ADMINISTRAÇÃO E RECURSOS HUMANOS						
3190.01.00.00.00.0000	APOSENTADORIAS E REFORMAS	957.584,93	1.079.900,52	1.141.221,43	1.207.353,61	4.386.060,49	
3190.03.00.00.00.0000	PENSÕES	638.389,95	719.933,68	760.814,29	804.902,40	2.924.040,32	
3190.04.00.00.00.0000	CONTRATAÇÃO POR TEMPO DETERMINADO	138.317,82	155.985,63	164.843,10	174.395,52	633.542,07	
3190.11.00.00.00.0000	VENCIMENTOS E VANTAGENS FIXAS - PESSOAL CIVIL	3.617.543,06	4.079.624,18	4.311.280,96	4.561.113,63	16.569.561,83	
3190.13.00.00.00.0000	OBRIGAÇÕES PATRONAIS	759.684,04	856.721,08	905.369,00	957.833,86	3.479.607,98	
3190.16.00.00.00.0000	OUTRAS DESPESAS VARIÁVEIS - PESSOAL CIVIL	113.880,26	128.426,57	135.719,12	143.583,86	521.609,81	
3190.91.00.00.00.0000	SENTENÇAS JUDICIAIS	425.593,30	479.955,79	507.209,52	536.601,60	1.949.360,21	
3390.14.00.00.00.0000	DIÁRIAS - PESSOAL CIVIL	106.398,33	119.988,95	126.802,38	134.150,40	487.340,06	
3390.30.00.00.00.0000	MATERIAL DE CONSUMO	234.076,32	263.975,68	278.965,24	295.130,88	1.072.148,12	
3390.33.00.00.00.0000	PASSAGENS E DESPESAS COM LOCOMOÇÃO	74.478,83	83.992,26	88.761,67	93.905,28	341.138,04	
3390.35.00.00.00.0000	SERVIÇOS DE CONSULTORIA	106.398,33	119.988,95	126.802,38	134.150,40	487.340,06	
3390.36.00.00.00.0000	OUTROS SERVIÇOS DE TERCEIROS - PESSOA FÍSICA	10.639,83	11.998,89	12.680,24	13.415,04	48.734,00	
3390.39.00.00.00.0000	OUTROS SERVIÇOS DE TERCEIROS - PESSOA JURÍDICA	1.383.178,23	1.559.856,30	1.648.430,95	1.743.955,21	6.335.420,69	
3390.40.00.00.00.0000	SERVIÇOS DE TECNOLOGIA DA INFORMAÇÃO E COMUNICAÇÃO - PESSOA JURÍDICA	85.118,66	95.991,16	101.441,90	107.320,32	389.872,04	
3390.47.00.00.00.0000	OBRIGAÇÕES TRIBUTÁRIAS E CONTRIBUTIVAS	31.919,50	35.996,68	38.040,71	40.245,12	146.202,01	
3390.91.00.00.00.0000	SENTENÇAS JUDICIAIS	31.919,50	35.996,68	38.040,71	40.245,12	146.202,01	
3390.92.00.00.00.0000	DESPESAS DE EXERCÍCIOS ANTERIORES	106.398,33	119.988,95	126.802,38	134.150,40	487.340,06	
4490.52.00.00.00.0000	EQUIPAMENTOS E MATERIAL PERMANENTE	21.279,67	23.997,79	25.360,48	26.830,08	97.468,02	
TOTAL DA ESTRUTURA: 03.0330.04.122.0004.2006		8.842.798,89	9.972.319,74	10.538.586,46	11.149.282,73	40.502.987,82	
03.0330.04.128.0004.1101	IMPLANTAÇÃO DE PROGRAMAS DE GESTÃO DE QUALIDADE						
3390.35.00.00.00.0000	SERVIÇOS DE CONSULTORIA	545.851,78	615.575,30	650.530,03	688.227,33	2.500.184,44	
TOTAL DA ESTRUTURA: 03.0330.04.128.0004.1101		545.851,78	615.575,30	650.530,03	688.227,33	2.500.184,44	
03.0330.04.128.0004.1102	CAPACITAÇÃO DOS SERVIDORES DO MUNICÍPIO						
3390.30.00.00.00.0000	MATERIAL DE CONSUMO	11.088,12	12.504,44	13.214,49	13.980,26	50.787,31	
3390.36.00.00.00.0000	OUTROS SERVIÇOS DE TERCEIROS - PESSOA FÍSICA	106.398,33	119.988,95	126.802,38	134.150,40	487.340,06	
3390.39.00.00.00.0000	OUTROS SERVIÇOS DE TERCEIROS - PESSOA JURÍDICA	319.194,98	359.966,84	380.407,14	402.451,20	1.462.020,16	
TOTAL DA ESTRUTURA: 03.0330.04.128.0004.1102		436.681,43	492.460,23	520.424,01	550.581,86	2.000.147,53	
03.0330.04.128.0004.6092	IMPLANTAÇÃO E MANUTENÇÃO DO PROGRAMA DE INCENTIVO AO ESTÁGIO						
3390.36.00.00.00.0000	OUTROS SERVIÇOS DE TERCEIROS - PESSOA FÍSICA	545.851,78	615.575,30	650.530,03	688.227,33	2.500.184,44	
TOTAL DA ESTRUTURA: 03.0330.04.128.0004.6092		545.851,78	615.575,30	650.530,03	688.227,33	2.500.184,44	
03.0330.04.331.0004.1015	IMPLANTAÇÃO DE POLÍTICAS DE SAÚDE E SEGURANÇA NO TRABALHO						
3390.30.00.00.00.0000	MATERIAL DE CONSUMO	545.851,78	615.575,30	650.530,03	688.227,33	2.500.184,44	
TOTAL DA ESTRUTURA: 03.0330.04.331.0004.1015		545.851,78	615.575,30	650.530,03	688.227,33	2.500.184,44	
TOTAL DA UNIDADE ORÇAMENTÁRIA: 0330		10.917.035,66	12.311.505,87	13.010.600,56	13.764.546,58	50.003.688,67	
TOTAL DO ÓRGÃO: 03		10.917.035,66	12.311.505,87	13.010.600,56	13.764.546,58	50.003.688,67	
04 - SECRETARIA MUNICIPAL DE FINANÇAS							
0440 - SECRETARIA MUNICIPAL DE FINANÇAS							
04.0440.04.123.0015.2007	MANUTENÇÃO DAS AÇÕES DA SEC. MUN. DE FINANÇAS E NTEC						
3190.04.00.00.00.0000	CONTRATAÇÃO POR TEMPO DETERMINADO	54.587,45	59.994,47	63.401,19	67.075,20	245.058,31	
3190.11.00.00.00.0000	VENCIMENTOS E VANTAGENS FIXAS - PESSOAL CIVIL	1.746.798,25	1.919.823,14	2.028.838,10	2.146.406,41	7.841.865,90	
3190.13.00.00.00.0000	OBRIGAÇÕES PATRONAIS	349.359,65	383.964,63	405.767,62	429.281,28	1.568.373,18	



ESTADO DE ALAGOAS
PREFEITURA MUNICIPAL DE RIO LARGO
Q.D.D - QUADRO DE DETALHAMENTO DA DESPESA

P.P.A. 2022/2025

PÁGINA: 3 DE 27.

Río Largo		ESPECIFICAÇÃO DA DESPESA POR ELEMENTO E VÍNCULO					TOTAL
		2022	2023	2024	2025		
3190.16.00.00.0000	- 0010.00.000 - OUTRAS DESPESAS VARIÁVEIS - PESSOAL CIVIL	10.917,49	11.998,89	12.680,24	13.415,04	49.011,66	
3190.91.00.00.0000	- 0010.00.000 - SENTENÇAS JUDICIAIS	24.018,48	26.397,57	27.896,52	29.513,09	107.825,66	
3190.92.00.00.0000	- 0010.00.000 - DESPESAS DE EXERCÍCIOS ANTERIORES	6.550,49	7.199,34	7.608,14	8.049,02	29.406,99	
3390.14.00.00.0000	- 0010.00.000 - DIÁRIAS - PESSOAL CIVIL	54.587,45	59.994,47	63.401,19	67.075,20	245.058,31	
3390.30.00.00.0000	- 0010.00.000 - MATERIAL DE CONSUMO	382.112,12	419.961,31	443.808,33	469.526,40	1.715.408,16	
3390.33.00.00.0000	- 0010.00.000 - PASSAGENS E DESPESAS COM LOCOMOÇÃO	32.752,47	35.996,68	38.040,71	40.245,12	147.034,98	
3390.35.00.00.0000	- 0010.00.000 - SERVIÇOS DE CONSULTORIA	545.874,45	599.944,73	634.011,91	670.752,00	2.450.583,09	
3390.36.00.00.0000	- 0010.00.000 - OUTROS SERVIÇOS DE TERCEIROS - PESSOA FÍSICA	10.917,49	11.998,89	12.680,24	13.415,04	49.011,66	
3390.39.00.00.0000	- 0010.00.000 - OUTROS SERVIÇOS DE TERCEIROS - PESSOA JURÍDICA	721.823,50	793.321,99	838.369,87	886.952,22	3.240.467,58	
3390.40.00.00.0000	- 0010.00.000 - SERVIÇOS DE TECNOLOGIA DA INFORMAÇÃO E COMUNICAÇÃO - PESSOA JURÍDICA	545.874,45	599.944,73	634.011,91	670.752,00	2.450.583,09	
3390.47.00.00.0000	- 0010.00.000 - OBRIGAÇÕES TRIBUTÁRIAS E CONTRIBUTIVAS	32.752,47	35.996,68	38.040,71	40.245,12	147.034,98	
3390.91.00.00.0000	- 0010.00.000 - SENTENÇAS JUDICIAIS	21.834,98	23.997,79	25.360,48	26.830,08	98.023,33	
3390.92.00.00.0000	- 0010.00.000 - DESPESAS DE EXERCÍCIOS ANTERIORES	10.917,49	11.998,89	12.680,24	13.415,04	49.011,66	
3390.93.00.00.0000	- 0010.00.000 - INDENIZAÇÕES E RESTITUIÇÕES	327.524,67	359.966,84	380.407,14	402.451,20	1.470.349,85	
4490.52.00.00.0000	- 0010.00.000 - EQUIPAMENTOS E MATERIAL PERMANENTE	21.834,98	23.997,79	25.360,48	26.830,08	98.023,33	
TOTAL DA ESTRUTURA: 04.0440.04.123.0015.2007		4.901.038,33	5.386.498,83	5.692.365,02	6.022.229,54	22.002.131,72	
04.0440.04.123.0015.2190 - CONTRIBUIÇÃO PARA FORMAÇÃO DO PASEP		2.129.751,01	2.340.708,37	2.473.622,81	2.616.965,77	9.561.047,96	
3390.47.00.00.0000 - 0010.00.000 - OBRIGAÇÕES TRIBUTÁRIAS E CONTRIBUTIVAS		2.129.751,01	2.340.708,37	2.473.622,81	2.616.965,77	9.561.047,96	
TOTAL DA ESTRUTURA: 04.0440.04.123.0015.2190		2.129.751,01	2.340.708,37	2.473.622,81	2.616.965,77	9.561.047,96	
04.0440.28.843.0015.2080 - AMORTIZAÇÃO DA DÍVIDA CONSOLIDADA		141.707,20	155.743,66	164.587,39	174.124,99	636.163,24	
3290.21.00.00.0000 - JUROS SOBRE A DÍVIDA POR CONTRATO		141.707,20	155.743,66	164.587,39	174.124,99	636.163,24	
4690.71.00.00.0000 - 0010.00.000 - PRINCIPAL DA DÍVIDA POR CONTRATO		4.148.645,83	4.559.579,96	4.818.490,48	5.097.715,23	18.624.431,50	
TOTAL DA ESTRUTURA: 04.0440.28.843.0015.2080		4.290.353,03	4.715.323,62	4.983.077,87	5.271.840,22	19.260.594,74	
04.0440.99.999.0015.9999 - RESERVA DE CONTINGÊNCIA		218.349,78	239.977,89	253.604,76	268.300,80	980.233,23	
3999.99.00.00.0000 - 0010.00.000 - RESERVA DE CONTINGÊNCIA		218.349,78	239.977,89	253.604,76	268.300,80	980.233,23	
TOTAL DA ESTRUTURA: 04.0440.99.999.0015.9999		218.349,78	239.977,89	253.604,76	268.300,80	980.233,23	
TOTAL DA UNIDADE ORÇAMENTÁRIA: 0440		11.539.492,15	12.682.508,71	13.402.670,46	14.179.336,33	51.804.007,65	
TOTAL DO ÓRGÃO: 04		11.539.492,15	12.682.508,71	13.402.670,46	14.179.336,33	51.804.007,65	
05 - SECRETARIA MUNICIPAL DE EDUCAÇÃO							
0551 - FUNDO DE MANUT. E DES. DA EDUCAÇÃO BÁSICA - FUNDEB							
05.0551.12.361.0006.2202 - MANUTENÇÃO E DESENVOLVIMENTO DO ENSINO FUNDAMENTAL - PROFESSORIS DA EDUCAÇÃO - (70%)							
3190.04.00.00.0000 - 0030.00.000 - CONTRATAÇÃO POR TEMPO DETERMINADO		612.290,70	734.748,84	777.593,88	777.593,88	2.902.227,30	
3190.11.00.00.0000 - 0030.00.000 - VENCIMENTOS E VANTAGENS FIXAS - PESSOAL CIVIL		27.920.455,97	29.389.953,65	31.103.755,32	32.399.745,13	120.813.910,07	
3190.13.00.00.0000 - 0030.00.000 - OBRIGAÇÕES PATRONAIS		5.584.091,19	5.877.990,73	6.220.751,06	6.479.949,03	24.162.782,01	
3190.16.00.00.0000 - 0030.00.000 - OUTRAS DESPESAS VARIÁVEIS - PESSOAL CIVIL		612.290,70	612.290,70	647.994,90	907.192,86	2.779.769,16	
3190.94.00.00.0000 - 0030.00.000 - INDENIZAÇÕES TRABALHISTAS		612.290,70	612.290,70	647.994,90	907.192,86	2.779.769,16	
TOTAL DA ESTRUTURA: 05.0551.12.361.0006.2202		35.341.419,26	37.227.274,62	39.398.090,06	41.471.673,76	153.438.457,70	
05.0551.12.361.0006.2204 - MANUTENÇÃO E DESENVOLVIMENTO DO ENSINO FUNDAMENTAL - (30%)							
3190.04.00.00.0000 - 0030.00.000 - CONTRATAÇÃO POR TEMPO DETERMINADO		183.687,21	183.687,21	194.398,47	194.398,47	756.171,36	
3190.11.00.00.0000 - 0030.00.000 - VENCIMENTOS E VANTAGENS FIXAS - PESSOAL CIVIL		8.572.069,81	8.572.069,81	9.071.928,64	9.719.923,54	35.935.991,80	
3190.13.00.00.0000 - 0030.00.000 - OBRIGAÇÕES PATRONAIS		1.714.413,96	1.714.413,96	1.814.385,73	1.943.984,71	7.187.198,36	
3190.16.00.00.0000 - 0030.00.000 - OUTRAS DESPESAS VARIÁVEIS - PESSOAL CIVIL		612.290,70	612.290,70	647.994,90	647.994,90	2.520.571,20	
3190.94.00.00.0000 - 0030.00.000 - INDENIZAÇÕES TRABALHISTAS		612.290,70	612.290,70	647.994,90	647.994,90	2.520.571,20	
3390.14.00.00.0000 - 0030.00.000 - DIÁRIAS - PESSOAL CIVIL		61.229,07	61.229,07	64.799,49	64.799,49	252.057,12	
3390.30.00.00.0000 - 0030.00.000 - MATERIAL DE CONSUMO		3.306.369,79	3.673.744,21	3.887.969,42	3.887.969,42	14.756.052,84	



ESTADO DE ALAGOAS

PREFEITURA MUNICIPAL DE RIO LARGO

Q.D.D - QUADRO DE DETALHAMENTO DA DESPESA

P.P.A. 2022/2025

PÁGINA: 4 DE 27.

Rto Largo		ESPECIFICAÇÃO DA DESPESA POR ELEMENTO E VÍNCULO					TOTAL
		2022	2023	2024	2025		
3390.30.00.00.0000	- MATERIAL DE CONSUMO	259.335,76	259.335,76	274.458,28	274.458,28	1.067.588,08	
3390.30.00.00.0000	- MATERIAL DE CONSUMO	188.823,51	188.823,51	199.834,29	199.834,29	777.315,60	
3390.36.00.00.0000	- OUTROS SERVIÇOS DE TERCEIROS - PESSOA FÍSICA	122.458,14	122.458,14	129.598,98	129.598,98	504.114,24	
3390.36.00.00.0000	- OUTROS SERVIÇOS DE TERCEIROS - PESSOA FÍSICA	259.335,76	259.335,76	274.458,28	274.458,28	1.067.588,08	
3390.39.00.00.0000	- OUTROS SERVIÇOS DE TERCEIROS - PESSOA JURÍDICA	2.449.162,80	2.449.162,80	2.591.979,61	2.938.008,89	10.428.314,10	
3390.39.00.00.0000	- OUTROS SERVIÇOS DE TERCEIROS - PESSOA JURÍDICA	125.882,34	125.882,34	133.222,86	133.222,86	518.210,40	
3390.39.00.00.0000	- OUTROS SERVIÇOS DE TERCEIROS - PESSOA JURÍDICA	299.100,58	302.562,71	320.205,90	320.201,33	1.242.070,52	
3390.40.00.00.0000	- SERVIÇOS DE TECNOLOGIA DA INFORMAÇÃO E COMUNICAÇÃO - PESSOA JURÍDICA	163.537,08	282.253,72	298.712,64	325.165,75	1.069.669,19	
TOTAL DA ESTRUTURA: 05.0551.12.365.0006.2204		18.929.987,21	19.419.540,40	20.551.942,39	21.702.014,09	80.603.484,09	
05.0551.12.365.0006.2102 - MANUTENÇÃO E DESENVOLVIMENTO DO ENSINO INFANTIL (CRECHE) - 30%							
3390.30.00.00.0000	- MATERIAL DE CONSUMO	146.949,77	134.703,95	142.559,88	129.598,98	553.812,58	
3390.30.00.00.0000	- MATERIAL DE CONSUMO	25.933,58	34.578,10	36.594,44	45.743,05	142.849,17	
TOTAL DA ESTRUTURA: 05.0551.12.365.0006.2102		172.883,35	169.282,05	179.154,32	175.342,03	696.661,75	
05.0551.12.365.0006.2205 - MANUTENÇÃO E DESENVOLVIMENTO DO ENSINO INFANTIL (CRECHE) - PROFISSIONAIS DA EDUCAÇÃO							
3190.04.00.00.0000	- CONTRATAÇÃO POR TEMPO DETERMINADO	18.368,72	24.491,63	25.919,80	25.919,80	94.699,95	
3190.11.00.00.0000	- VENCIMENTOS E VANTAGENS FIXAS - PESSOAL CIVIL	612.290,70	734.748,84	777.593,88	777.593,88	2.902.227,30	
3190.13.00.00.0000	- OBRIGAÇÕES PATRONAIS	122.458,14	146.949,77	155.518,78	155.518,78	580.445,47	
3190.16.00.00.0000	- OUTRAS DESPESAS VARIÁVEIS - PESSOAL CIVIL	12.245,81	18.368,72	19.439,85	19.439,85	69.494,23	
3190.94.00.00.0000	- INDENIZAÇÕES TRABALHISTAS	24.491,63	30.614,54	32.399,75	32.399,75	119.905,67	
TOTAL DA ESTRUTURA: 05.0551.12.365.0006.2205		789.855,00	955.173,50	1.010.872,06	1.010.872,06	3.766.772,62	
05.0551.12.365.0006.2206 - MANUTENÇÃO E DESENVOLVIMENTO DO ENSINO INFANTIL (PRÉ-ESCOLA) - PROFISSIONAIS DA EDUCAÇÃO (70%)							
3190.04.00.00.0000	- CONTRATAÇÃO POR TEMPO DETERMINADO	183.687,21	183.687,21	194.398,47	194.398,47	756.171,36	
3190.11.00.00.0000	- VENCIMENTOS E VANTAGENS FIXAS - PESSOAL CIVIL	7.347.488,41	7.959.779,11	8.423.933,73	9.071.928,64	32.803.129,89	
3190.13.00.00.0000	- OBRIGAÇÕES PATRONAIS	1.469.497,68	1.591.955,82	1.684.786,75	1.814.385,73	6.560.625,98	
3190.16.00.00.0000	- OUTRAS DESPESAS VARIÁVEIS - PESSOAL CIVIL	244.916,28	367.374,42	388.796,94	388.796,94	1.389.884,58	
3190.94.00.00.0000	- INDENIZAÇÕES TRABALHISTAS	367.374,42	367.374,42	388.796,94	388.796,94	1.512.342,72	
TOTAL DA ESTRUTURA: 05.0551.12.365.0006.2206		9.612.964,00	10.470.170,98	11.080.712,83	11.858.306,72	43.022.154,53	
05.0551.12.365.0006.2207 - MANUTENÇÃO E DESENVOLVIMENTO DO ENSINO INFANTIL (PRÉ-ESCOLA) - (30%)							
3190.11.00.00.0000	- VENCIMENTOS E VANTAGENS FIXAS - PESSOAL CIVIL	1.261.318,84	1.714.413,96	1.814.385,73	1.943.984,71	6.734.103,24	
3190.13.00.00.0000	- OBRIGAÇÕES PATRONAIS	252.263,77	342.882,79	362.877,15	388.796,94	1.346.820,65	
3190.16.00.00.0000	- OUTRAS DESPESAS VARIÁVEIS - PESSOAL CIVIL	95.517,35	95.517,35	101.087,20	101.087,20	393.209,10	
3190.94.00.00.0000	- INDENIZAÇÕES TRABALHISTAS	73.474,88	73.474,88	77.759,39	77.759,39	302.468,54	
3390.14.00.00.0000	- DIÁRIAS - PESSOAL CIVIL	6.122,91	13.470,40	14.255,89	14.255,89	48.105,09	
3390.30.00.00.0000	- MATERIAL DE CONSUMO	129.667,88	138.312,41	146.377,75	155.526,36	569.884,40	
3390.30.00.00.0000	- MATERIAL DE CONSUMO	188.823,51	188.823,51	199.834,29	199.834,29	777.315,60	
3390.30.00.00.0000	- MATERIAL DE CONSUMO	612.290,70	857.206,98	907.192,86	1.036.791,84	3.413.482,38	
3390.36.00.00.0000	- OUTROS SERVIÇOS DE TERCEIROS - PESSOA FÍSICA	61.229,07	61.229,07	64.799,49	64.799,49	252.057,12	
3390.39.00.00.0000	- OUTROS SERVIÇOS DE TERCEIROS - PESSOA JURÍDICA	302.558,39	345.781,02	365.944,37	429.984,64	1.444.268,42	
3390.39.00.00.0000	- OUTROS SERVIÇOS DE TERCEIROS - PESSOA JURÍDICA	612.290,70	612.290,70	647.994,90	647.994,90	2.520.571,20	
TOTAL DA ESTRUTURA: 05.0551.12.365.0006.2207		3.595.558,00	4.443.403,07	4.702.509,02	5.060.815,65	17.802.285,74	
05.0551.12.366.0006.2208 - MANUTENÇÃO E DESENVOLVIMENTO DO ENSINO DE JOVENS E ADULTOS - PROFISSIONAIS DA EDUCAÇÃO - (70%)							
3190.11.00.00.0000	- VENCIMENTOS E VANTAGENS FIXAS - PESSOAL CIVIL	3.673.744,21	3.918.660,49	4.147.167,38	4.535.964,32	16.275.536,40	
3190.13.00.00.0000	- OBRIGAÇÕES PATRONAIS	734.748,84	783.732,10	829.433,48	907.192,86	3.255.107,28	
3190.16.00.00.0000	- OUTRAS DESPESAS VARIÁVEIS - PESSOAL CIVIL	244.916,28	244.916,28	259.197,96	259.197,96	1.008.228,48	



ESTADO DE ALAGOAS
PREFEITURA MUNICIPAL DE RIO LARGO
Q.D.D - QUADRO DE DETALHAMENTO DA DESPESA

P.P.A. 2022/2025

PÁGINA: 5 DE 27.

Río Largo		ESPECIFICAÇÃO DA DESPESA POR ELEMENTO E VÍNCULO					TOTAL
		2022	2023	2024	2025	TOTAL	
3190.94.00.00.00.0000	- 0030.00.0000 - INDENIZAÇÕES TRABALHISTAS	413.425,64	174.065,98	184.216,20	185.028,59	956.736,41	
TOTAL DA ESTRUTURA: 05.0551.12.366.0006.2208		5.066.834,97	5.121.374,85	5.420.015,02	5.887.383,73	21.495.608,57	
05.0551.12.366.0006.2209	- MANUTENÇÃO E DESENVOLVIMENTO DO ENSINO DE JOVENS E ADULTOS - (30%)						
3390.30.00.00.00.0000	- MATERIAL DE CONSUMO	14.486,58	21.148,45	22.381,67	28.844,60	86.861,30	
3390.36.00.00.00.0000	- OUTROS SERVIÇOS DE TERCEIROS - PESSOA FÍSICA	25.933,58	34.578,10	36.594,44	36.594,44	133.700,56	
3390.39.00.00.00.0000	- OUTROS SERVIÇOS DE TERCEIROS - PESSOA JURÍDICA	43.222,63	43.222,63	45.743,05	45.743,05	177.931,36	
TOTAL DA ESTRUTURA: 05.0551.12.366.0006.2209		83.642,79	98.949,18	104.719,16	111.182,09	398.493,22	
TOTAL DA UNIDADE ORÇAMENTÁRIA: 0551		73.593.144,58	77.905.168,65	82.448.014,86	87.277.590,13	321.223.918,22	
0552 - FUNDO MUNICIPAL DE EDUCAÇÃO - FME							
05.0552.12.122.0006.1008	- CONSTRUÇÃO, REFORMA E/OU AMPLIAÇÃO DE QUADRAS POLIESPORTIVAS						
4490.52.00.00.00.0000	- EQUIPAMENTOS E MATERIAL PERMANENTE	278.411,34	993.707,11	1.051.652,66	1.112.977,16	3.436.748,27	
4490.52.00.00.00.0000	- EQUIPAMENTOS E MATERIAL PERMANENTE	122.219,08	129.345,97	136.888,46	144.870,77	533.324,28	
TOTAL DA ESTRUTURA: 05.0552.12.122.0006.1008		400.630,42	1.123.053,08	1.188.541,12	1.257.847,93	3.970.072,55	
05.0552.12.122.0006.2030	- CONSELHO DE ALIMENTAÇÃO ESCOLA						
3390.14.00.00.00.0000	- DIÁRIAS - PESSOAL CIVIL	2.517,65	2.517,65	2.664,46	2.664,46	10.364,22	
3390.30.00.00.00.0000	- MATERIAL DE CONSUMO	5.035,29	5.035,29	5.328,91	5.328,91	20.728,40	
3390.39.00.00.00.0000	- OUTROS SERVIÇOS DE TERCEIROS - PESSOA JURÍDICA	5.035,29	5.035,29	5.328,91	5.328,91	20.728,40	
TOTAL DA ESTRUTURA: 05.0552.12.122.0006.2030		12.588,23	12.588,23	13.322,28	13.322,28	51.821,02	
05.0552.12.122.0006.2045	- MANUTENÇÃO DAS AÇÕES DA SECRETARIA MUNICIPAL DE EDUCAÇÃO						
3190.04.00.00.00.0000	- CONTRATAÇÃO POR TEMPO DETERMINADO	148.541,16	148.541,16	157.202,97	157.202,97	611.488,26	
3190.11.00.00.00.0000	- VENCIMENTOS E VANTAGENS FIXAS - PESSOAL CIVIL	3.021.176,23	3.361.058,55	3.557.050,28	4.063.297,14	14.002.582,20	
3190.13.00.00.00.0000	- OBRIGAÇÕES PATRONAIS	604.235,25	672.211,71	711.410,06	812.659,43	2.800.516,45	
3190.16.00.00.00.0000	- OUTRAS DESPESAS VARIÁVEIS - PESSOAL CIVIL	25.176,47	25.176,47	26.644,57	26.644,57	103.642,08	
3190.94.00.00.00.0000	- INDENIZACIONES TRABALHISTAS	100.705,87	100.705,87	106.578,29	106.578,29	414.568,32	
3390.14.00.00.00.0000	- DIÁRIAS - PESSOAL CIVIL	81.823,52	93.152,93	98.584,91	117.236,11	390.797,47	
3390.30.00.00.00.0000	- MATERIAL DE CONSUMO	629.411,71	629.411,71	666.114,28	666.114,28	2.591.051,98	
3390.33.00.00.00.0000	- PASSAGENS E DESPESAS COM LOCOMOÇÃO	151.058,81	151.058,81	159.867,43	159.867,43	621.852,48	
3390.36.00.00.00.0000	- OUTROS SERVIÇOS DE TERCEIROS - PESSOA FÍSICA	130.917,64	130.917,64	138.551,77	138.551,77	538.938,82	
3390.39.00.00.00.0000	- OUTROS SERVIÇOS DE TERCEIROS - PESSOA JURÍDICA	1.258.823,43	1.258.823,43	1.332.228,57	1.332.228,57	5.182.104,00	
3390.40.00.00.00.0000	- OUTROS SERVIÇOS DE TERCEIROS - PESSOA JURÍDICA	100.705,87	100.705,87	106.578,29	106.578,29	414.568,32	
4490.51.00.00.00.0000	- SERVIÇOS DE TECNOLOGIA DA INFORMAÇÃO E COMUNICAÇÃO - PESSOA JURÍDICA	503.529,37	503.529,37	532.891,43	532.891,43	2.072.841,60	
4490.52.00.00.00.0000	- OBRAS E INSTALAÇÕES	629.411,71	629.411,71	666.114,28	666.114,28	2.591.051,98	
4490.52.00.00.00.0000	- EQUIPAMENTOS E MATERIAL PERMANENTE						
TOTAL DA ESTRUTURA: 05.0552.12.122.0006.2045		7.385.517,04	7.804.705,23	8.259.817,13	8.885.964,56	32.336.003,96	
05.0552.12.122.0006.2093	- MANUTENÇÃO DAS AÇÕES DO CONSELHO MUNICIPAL DE EDUCAÇÃO						
3390.14.00.00.00.0000	- DIÁRIAS - PESSOAL CIVIL	1.258,82	1.258,82	1.332,23	1.332,23	5.182,10	
3390.30.00.00.00.0000	- MATERIAL DE CONSUMO	1.258,82	1.258,82	1.332,23	1.332,23	5.182,10	
TOTAL DA ESTRUTURA: 05.0552.12.122.0006.2093		2.517,64	2.517,64	2.664,46	2.664,46	10.364,20	
05.0552.12.122.0006.2094	- MANUTENÇÃO DAS AÇÕES DO CONSELHO ACOMPANHAMENTO E CONTROLE SOCIAL DO FUNDEB						
3390.14.00.00.00.0000	- DIÁRIAS - PESSOAL CIVIL	2.517,65	2.517,65	2.664,46	2.664,46	10.364,22	
3390.30.00.00.00.0000	- MATERIAL DE CONSUMO	5.035,29	5.035,29	5.328,91	5.328,91	20.728,40	
3390.39.00.00.00.0000	- OUTROS SERVIÇOS DE TERCEIROS - PESSOA JURÍDICA	5.035,29	5.035,29	5.328,90	5.328,91	20.728,39	
TOTAL DA ESTRUTURA: 05.0552.12.122.0006.2094		12.588,23	12.588,23	13.322,27	13.322,28	51.821,01	
05.0552.12.306.0006.2027	- GERENCIAMENTO DO PROGRAMA NACIONAL DE ALIMENTAÇÃO ESCOLAR - PNAE						
3390.30.00.00.00.0000	- MATERIAL DE CONSUMO	4.490.105,49	4.854.097,24	5.167.721,16	5.503.570,84	20.015.494,73	



ESTADO DE ALAGOAS
PREFEITURA MUNICIPAL DE RIO LARGO
Q.D.D - QUADRO DE DETALHAMENTO DA DESPESA

P.P.A. 2022/2025

PÁGINA: 6 DE 27.

Rto Largo		ESPECIFICAÇÃO DA DESPESA POR ELEMENTO E VÍNCULO					2022	2023	2024	2025	TOTAL
3390.30.00.00.00.0000	-	0202.00.0000	-	MATERIAL DE CONSUMO		1.513.364,56	1.601.612,63	1.695.006,66	1.793.846,74	6.603.830,59	
TOTAL DA ESTRUTURA: 05.0552.12.361.0006.2027											
05.0552.12.361.0006.1001	-	AQUISIÇÃO DE TRANSPORTE ESCOLAR E VEÍCULOS PARA APOIO A GESTÃO DA EDUCAÇÃO				6.003.470,05	6.455.709,87	6.862.727,82	7.297.417,58	26.619.325,32	
4490.52.00.00.00.0000	-	0298.00.0001	-	EQUIPAMENTOS E MATERIAL PERMANENTE		91.664,30	97.009,48	102.666,34	108.653,07	399.993,19	
4490.52.00.00.00.0000	-	0204.00.0000	-	EQUIPAMENTOS E MATERIAL PERMANENTE		1.034.487,45	745.280,55	788.739,72	834.733,10	3.403.240,82	
TOTAL DA ESTRUTURA: 05.0552.12.361.0006.1001											
05.0552.12.361.0006.1003	-	CONSTRUÇÃO, REFORMA E/OU AMPLIAÇÃO DE UNIDADES DE ENSINO FUNDAMENTAL				125.882,34	125.882,34	133.222,86	133.222,86	518.210,40	
3390.30.00.00.00.0000	-	0020.00.0000	-	MATERIAL DE CONSUMO		829.421,32	919.696,88	973.326,70	988.287,31	3.710.732,21	
3390.39.00.00.00.0000	-	0020.00.0000	-	OUTROS SERVIÇOS DE TERCEIROS - PESSOA JURÍDICA		379.992,68	402.151,01	425.601,44	450.419,32	1.658.164,45	
4490.51.00.00.00.0000	-	0251.00.0000	-	OBRAS E INSTALAÇÕES		1.335.296,34	1.447.730,23	1.532.151,00	1.571.929,49	5.887.107,06	
TOTAL DA ESTRUTURA: 05.0552.12.361.0006.1003											
05.0552.12.361.0006.1005	-	RECURSOS PARA CONSTRUÇÃO, REFORMA E/OU AMPLIAÇÃO DE UNIDADE DE ENSINO INFANTIL				1.034.487,45	745.280,55	788.739,72	834.733,10	3.403.240,82	
4490.52.00.00.00.0000	-	0204.00.0000	-	EQUIPAMENTOS E MATERIAL PERMANENTE		91.664,30	97.009,48	102.666,34	108.653,07	399.993,19	
4490.52.00.00.00.0000	-	0298.00.0001	-	EQUIPAMENTOS E MATERIAL PERMANENTE		1.126.151,75	842.290,03	891.406,06	943.386,17	3.803.234,01	
TOTAL DA ESTRUTURA: 05.0552.12.361.0006.1005											
05.0552.12.361.0006.2029	-	GERENCIAMENTO DO PROGRAMA DE ASSISTÊNCIA AO TRANSPORTE ESCOLAR - PNATE FUNDAMENTAL				9.741,32	10.309,35	10.910,52	11.546,74	42.507,93	
3390.30.00.00.00.0000	-	0203.00.0000	-	MATERIAL DE CONSUMO		9.741,32	10.309,35	10.910,52	11.546,74	42.507,93	
3390.39.00.00.00.0000	-	0203.00.0000	-	OUTROS SERVIÇOS DE TERCEIROS - PESSOA JURÍDICA		19.482,64	20.618,70	21.821,04	23.093,48	85.015,86	
TOTAL DA ESTRUTURA: 05.0552.12.361.0006.2029											
05.0552.12.365.0006.1004	-	RECURSOS PARA CONSTRUÇÃO, REFORMA E/OU AMPLIAÇÃO DE UNIDADE DE ENSINO FUNDAMENTAL				62.941,17	62.941,17	66.611,43	66.611,43	259.105,20	
3390.30.00.00.00.0000	-	0020.00.0000	-	MATERIAL DE CONSUMO		755.294,06	818.235,23	865.948,57	865.948,57	3.305.426,43	
3390.39.00.00.00.0000	-	0020.00.0000	-	OUTROS SERVIÇOS DE TERCEIROS - PESSOA JURÍDICA		818.235,23	881.176,40	932.560,00	932.560,00	3.564.531,63	
TOTAL DA ESTRUTURA: 05.0552.12.365.0006.1004											
05.0552.12.365.0006.1006	-	EQUIPAR CRECHES, CENTROS MUNICIPAIS DE ENSINO INFANTIL E FUNDAMENTAL				62.941,17	62.941,17	66.611,43	66.611,43	259.105,20	
3390.30.00.00.00.0000	-	0020.00.0000	-	MATERIAL DE CONSUMO		37.764,70	37.764,70	39.966,86	39.966,86	155.463,12	
3390.39.00.00.00.0000	-	0020.00.0000	-	OUTROS SERVIÇOS DE TERCEIROS - PESSOA JURÍDICA		25.176,47	25.176,47	26.644,57	26.644,57	103.642,08	
4490.52.00.00.00.0000	-	0020.00.0000	-	EQUIPAMENTOS E MATERIAL PERMANENTE		857.206,98	857.206,98	907.192,86	907.192,86	3.528.799,68	
4490.52.00.00.00.0000	-	0030.00.0000	-	EQUIPAMENTOS E MATERIAL PERMANENTE		983.089,32	983.089,32	1.040.415,72	1.040.415,72	4.047.010,08	
TOTAL DA ESTRUTURA: 05.0552.12.365.0006.1006											
05.0552.12.365.0006.2028	-	GERENCIAMENTO DO PROGRAMA DE ASSISTÊNCIA AO TRANSPORTE ESCOLAR - PNATE INFANTIL				9.741,30	10.309,35	10.910,52	11.546,74	42.507,91	
3390.30.00.00.00.0000	-	0203.00.0000	-	MATERIAL DE CONSUMO		9.741,32	10.309,35	10.910,52	11.546,74	42.507,93	
3390.39.00.00.00.0000	-	0203.00.0000	-	OUTROS SERVIÇOS DE TERCEIROS - PESSOA JURÍDICA		19.482,62	20.618,70	21.821,04	23.093,48	85.015,84	
TOTAL DA ESTRUTURA: 05.0552.12.365.0006.2028											
TOTAL DA UNIDADE ORÇAMENTÁRIA: 0552											
TOTAL DO ÓRGÃO: 05											
07 - SECRETARIA MUNICIPAL DE SAÚDE											
0771 - FUNDO MUNICIPAL DE SAÚDE											
07.0771.10.124.0009.6067 - IMPLANTAÇÃO E MANUTENÇÃO DA AUDITORIA MUNICIPAL EM SAÚDE											
3390.30.00.00.00.0000	-	0040.00.0000	-	MATERIAL DE CONSUMO		6.418,72	5.971,90	6.320,14	6.688,68	25.399,44	
3390.36.00.00.00.0000	-	0040.00.0000	-	OUTROS SERVIÇOS DE TERCEIROS - PESSOA FÍSICA		6.418,72	5.971,90	6.320,14	6.688,68	25.399,44	
3390.39.00.00.00.0000	-	0040.00.0000	-	OUTROS SERVIÇOS DE TERCEIROS - PESSOA JURÍDICA		6.418,72	5.971,90	6.320,14	6.688,68	25.399,44	
3390.40.00.00.00.0000	-	0040.00.0000	-	SERVIÇOS DE TECNOLOGIA DA INFORMAÇÃO E COMUNICAÇÃO - PESSOA JURÍDICA		8.023,39	7.464,88	7.900,17	8.360,85	31.749,29	
4490.52.00.00.00.0000	-	0040.00.0000	-	EQUIPAMENTOS E MATERIAL PERMANENTE		8.023,39	7.464,88	7.900,17	8.360,85	31.749,29	
TOTAL DA ESTRUTURA: 07.0771.10.124.0009.6067											
35.302,94 32.845,46 34.760,76 36.787,74 139.696,90											



ESTADO DE ALAGOAS
PREFEITURA MUNICIPAL DE RIO LARGO

Q.D.D - QUADRO DE DETALHAMENTO DA DESPESA

P.P.A. 2022/2025

PÁGINA: 7 DE 27.

ESPECIFICAÇÃO DA DESPESA POR ELEMENTO E VÍNCULO		2022	2023	2024	2025	TOTAL
07.0771.10.125.0008.6044	- MANUTENÇÃO DO CONSELHO MUNICIPAL DE SAÚDE					
3390.30.00.00.00.0000	- 0040.00.0000 - MATERIAL DE CONSUMO	16.046,79	14.929,75	15.800,34	16.721,70	63.498,58
3390.36.00.00.00.0000	- 0040.00.0000 - OUTROS SERVIÇOS DE TERCEIROS - PESSOA FÍSICA	16.046,79	14.929,75	15.800,34	16.721,70	63.498,58
3390.39.00.00.00.0000	- 0040.00.0000 - OUTROS SERVIÇOS DE TERCEIROS - PESSOA JURÍDICA	8.023,39	7.464,88	7.900,17	8.360,85	31.749,29
4490.52.00.00.00.0000	- 0040.00.0000 - EQUIPAMENTOS E MATERIAL PERMANENTE	8.023,39	7.464,88	7.900,17	8.360,85	31.749,29
TOTAL DA ESTRUTURA: 07.0771.10.125.0008.6044		48.140,36	44.789,26	47.401,02	50.165,10	190.495,74
07.0771.10.301.0008.5007	- BLOCO DE ESTRUTURAÇÃO DE ASPS - ATENÇÃO PRIMARIA					
4490.51.00.00.00.0000	- 0040.00.0000 - OBRAS E INSTALAÇÕES	1.380.023,85	1.283.958,70	1.358.829,49	1.438.066,23	5.460.878,27
4490.52.00.00.00.0000	- 0040.00.0000 - EQUIPAMENTOS E MATERIAL PERMANENTE	264.772,02	246.340,86	260.705,66	275.908,06	1.047.726,60
TOTAL DA ESTRUTURA: 07.0771.10.301.0008.5007		1.644.795,87	1.530.299,56	1.619.535,15	1.713.974,29	6.508.604,87
07.0771.10.301.0008.6001	- MANUTENÇÃO DAS AÇÕES DA SECRETARIA MUNICIPAL DE SAÚDE					
3190.04.00.00.00.0000	- 0040.00.0000 - CONTRATAÇÃO POR TEMPO DETERMINADO	176.514,68	164.227,27	173.803,77	183.938,70	698.484,42
3190.11.00.00.00.0000	- 0040.00.0000 - VENCIMENTOS E VANTAGENS FIXAS - PESSOAL CIVIL	3.851.229,35	3.583.140,42	3.792.082,30	4.013.208,10	15.239.660,17
3190.13.00.00.00.0000	- 0040.00.0000 - OBRIGAÇÕES PATRONAIS	770.245,87	716.628,08	758.416,46	802.641,62	3.047.932,03
3190.16.00.00.00.0000	- 0040.00.0000 - OUTRAS DESPESAS VARIÁVEIS - PESSOAL CIVIL	48.140,37	45.016,34	47.641,50	50.419,62	191.217,83
3190.91.00.00.00.0000	- 0040.00.0000 - SENTENÇAS JUDICIAIS	561.637,61	522.541,31	553.012,00	585.259,51	2.222.450,43
3190.94.00.00.00.0000	- 0040.00.0000 - INDENIZAÇÕES TRABALHISTAS	1.604,68	1.492,98	1.580,03	1.672,17	6.349,86
3390.14.00.00.00.0000	- 0040.00.0000 - DIÁRIAS - PESSOAL CIVIL	32.093,58	29.859,50	31.600,69	33.443,40	126.997,17
3390.30.00.00.00.0000	- 0040.00.0000 - MATERIAL DE CONSUMO	1.023.038,01	951.823,05	1.007.326,23	1.066.065,94	4.048.253,23
3390.32.00.00.00.0000	- 0040.00.0000 - MATERIAL, BEM OU SERVIÇO PARA DISTRIBUIÇÃO GRATUITA	1.604,68	1.492,98	1.580,03	1.672,17	6.349,86
3390.33.00.00.00.0000	- 0040.00.0000 - PASSAGENS E DESPESAS COM LOCOMOÇÃO	1.604,68	1.492,98	1.580,03	1.672,17	6.349,86
3390.39.00.00.00.0000	- 0040.00.0000 - OUTROS SERVIÇOS DE TERCEIROS - PESSOA JURÍDICA	529.544,04	492.681,81	521.411,32	551.816,11	2.095.453,28
3390.40.00.00.00.0000	- 0040.00.0000 - OUTROS SERVIÇOS DE TERCEIROS E COMUNICAÇÃO - PESSOA JURÍDICA	51.349,72	47.775,21	50.561,10	53.509,44	203.195,47
3390.91.00.00.00.0000	- 0040.00.0000 - SENTENÇAS JUDICIAIS	64.187,16	59.719,01	63.201,37	66.886,80	253.994,34
3390.92.00.00.00.0000	- 0040.00.0000 - DESPESAS DE EXERCÍCIOS ANTERIORES	202.189,53	188.114,86	199.084,30	210.693,41	800.082,10
3390.93.00.00.00.0000	- 0040.00.0000 - INDENIZAÇÕES E RESTITUIÇÕES	819.990,92	762.910,32	807.397,52	854.478,89	3.244.777,65
4490.52.00.00.00.0000	- 0040.00.0000 - EQUIPAMENTOS E MATERIAL PERMANENTE	722.105,50	671.838,83	711.015,43	752.476,52	2.857.436,28
TOTAL DA ESTRUTURA: 07.0771.10.301.0008.6001		8.857.080,38	8.240.754,95	8.721.294,08	9.229.854,57	35.048.983,98
07.0771.10.301.0008.6013	- MANUTENÇÃO DO FUNDO MUNICIPAL DE SAÚDE					
3190.04.00.00.00.0000	- 0040.00.0000 - CONTRATAÇÃO POR TEMPO DETERMINADO	86.652,66	80.620,66	85.321,85	90.297,18	342.892,35
3190.11.00.00.00.0000	- 0040.00.0000 - VENCIMENTOS E VANTAGENS FIXAS - PESSOAL CIVIL	1.203.509,17	1.119.731,38	1.185.025,72	1.254.127,53	4.762.393,80
3190.13.00.00.00.0000	- 0040.00.0000 - OBRIGAÇÕES PATRONAIS	240.701,83	223.946,28	237.005,14	250.825,51	952.478,76
3190.16.00.00.00.0000	- 0040.00.0000 - OUTRAS DESPESAS VARIÁVEIS - PESSOAL CIVIL	3.209,36	2.985,95	3.160,07	3.344,34	12.699,72
3190.94.00.00.00.0000	- 0040.00.0000 - INDENIZAÇÕES TRABALHISTAS	3.209,36	2.985,95	3.160,07	3.344,34	12.699,72
3390.14.00.00.00.0000	- 0040.00.0000 - DIÁRIAS - PESSOAL CIVIL	9.628,07	8.957,85	9.480,21	10.033,02	38.099,15
3390.30.00.00.00.0000	- 0040.00.0000 - MATERIAL DE CONSUMO	64.187,16	59.719,01	63.201,37	66.886,80	253.994,34
3390.32.00.00.00.0000	- 0040.00.0000 - MATERIAL, BEM OU SERVIÇO PARA DISTRIBUIÇÃO GRATUITA	288.842,20	268.735,53	284.406,17	300.990,61	1.142.974,51
3390.33.00.00.00.0000	- 0040.00.0000 - PASSAGENS E DESPESAS COM LOCOMOÇÃO	320.935,78	298.595,04	316.006,86	334.434,01	1.269.971,69
3390.36.00.00.00.0000	- 0040.00.0000 - OUTROS SERVIÇOS DE TERCEIROS - PESSOA FÍSICA	4.814,04	4.478,93	4.740,10	5.016,51	19.049,58
3390.39.00.00.00.0000	- 0040.00.0000 - OUTROS SERVIÇOS DE TERCEIROS - PESSOA JURÍDICA	561.637,61	522.541,31	553.012,00	585.259,51	2.222.450,43
3390.40.00.00.00.0000	- 0040.00.0000 - SERVIÇOS DE TECNOLOGIA DA INFORMAÇÃO E COMUNICAÇÃO - PESSOA JURÍDICA	160.467,89	149.297,52	158.003,43	167.217,00	634.985,84
3390.47.00.00.00.0000	- 0040.00.0000 - OBRIGAÇÕES TRIBUTÁRIAS E CONTRIBUTIVAS	39.886,20	37.109,67	39.273,63	41.563,78	157.833,28
3390.48.00.00.00.0000	- 0040.00.0000 - OUTROS AUXÍLIOS FINANCEIROS A PESSOA FÍSICA	16.046,79	14.929,75	15.800,34	16.721,70	63.498,58
3390.91.00.00.00.0000	- 0040.00.0000 - SENTENÇAS JUDICIAIS	17.651,47	16.422,73	17.380,38	18.393,87	69.848,45
3390.92.00.00.00.0000	- 0040.00.0000 - DESPESAS DE EXERCÍCIOS ANTERIORES	3.209,36	2.985,95	3.160,07	3.344,34	12.699,72



ESTADO DE ALAGOAS
PREFEITURA MUNICIPAL DE RIO LARGO
Q.D.D - QUADRO DE DETALHAMENTO DA DESPESA

P.P.A. 2022/2025

PÁGINA: 8 DE 27.

Rio Largo

ESPECIFICAÇÃO DA DESPESA POR ELEMENTO E VÍNCULO		2022	2023	2024	2025	TOTAL
3390.93.00.00.00.0000	- 0040.00.0000 - INDENIZAÇÕES E RESTITUIÇÕES	160.467,89	149.297,52	158.003,43	167.217,00	634.985,84
4490.52.00.00.00.0000	- 0040.00.0000 - EQUIPAMENTOS E MATERIAL PERMANENTE	80.233,94	74.648,76	79.001,71	83.608,50	317.492,91
TOTAL DA ESTRUTURA: 07.0771.10.301.0008.6013		3.265.290,78	3.037.989,79	3.215.142,55	3.402.625,55	12.921.048,67
07.0771.10.301.0008.6051 - BLOCO DE MANUTENÇÃO DE ASPS - APS - CEO						
3390.30.00.00.00.0000	- 0430.00.0000 - MATERIAL DE CONSUMO	36.566,92	38.699,23	40.955,88	43.344,12	159.566,15
TOTAL DA ESTRUTURA: 07.0771.10.301.0008.6051		36.566,92	38.699,23	40.955,88	43.344,12	159.566,15
07.0771.10.301.0008.6068 - BLOCO DE MANUTENÇÃO DE ASPS - ATENÇÃO BÁSICA - SAÚDE DA FAMÍLIA						
3190.04.00.00.00.0000	- 0430.00.0000 - CONTRATAÇÃO POR TEMPO DETERMINADO	421.925,99	446.302,35	472.554,64	499.870,15	1.840.653,13
3190.04.00.00.00.0000	- 0040.00.0000 - CONTRATAÇÃO POR TEMPO DETERMINADO	296.865,60	276.200,41	292.306,34	309.351,46	1.174.723,81
3190.11.00.00.00.0000	- 0430.00.0000 - VENCIMENTOS E VANTAGENS FIXAS - PESSOAL CIVIL	5.631.305,53	5.959.681,03	6.307.204,93	6.674.993,82	24.573.185,31
3190.11.00.00.00.0000	- 0040.00.0000 - VENCIMENTOS E VANTAGENS FIXAS - PESSOAL CIVIL	2.407.018,35	2.239.462,77	2.370.051,44	2.508.255,06	9.524.787,62
3190.13.00.00.00.0000	- 0040.00.0000 - OBRIGAÇÕES PATRONAIS	577.684,40	537.471,06	568.812,35	601.981,21	2.285.949,02
3190.16.00.00.00.0000	- 0430.00.0000 - OUTRAS DESPESAS VARIÁVEIS - PESSOAL CIVIL	984.493,97	1.041.902,28	1.102.658,21	1.166.956,96	4.296.011,42
3190.16.00.00.00.0000	- 0040.00.0000 - OUTRAS DESPESAS VARIÁVEIS - PESSOAL CIVIL	240.701,83	223.946,28	237.005,14	250.825,51	952.478,76
3190.91.00.00.00.0000	- 0430.00.0000 - SENTENÇAS JUDICIAIS	14.064,20	14.884,32	15.525,06	16.670,81	61.144,39
3390.30.00.00.00.0000	- 0430.00.0000 - MATERIAL DE CONSUMO	984.493,97	1.041.902,28	1.102.658,21	1.166.956,96	4.296.011,42
TOTAL DA ESTRUTURA: 07.0771.10.301.0008.6068		11.558.553,84	11.781.752,78	12.468.776,32	13.195.861,94	49.004.944,88
07.0771.10.301.0008.6076 - BLOCO DE MANUTENÇÃO DE ASPS - UNIDADE SAÚDE DA MULHER - CAISM						
3390.30.00.00.00.0000	- 0430.00.0000 - MATERIAL DE CONSUMO	84.385,20	89.305,91	94.513,56	100.024,88	368.229,55
TOTAL DA ESTRUTURA: 07.0771.10.301.0008.6076		84.385,20	89.305,91	94.513,56	100.024,88	368.229,55
07.0771.10.301.0008.6082 - BLOCO DE MANUTENÇÃO DE ASPS - APS - PSE						
3390.30.00.00.00.0000	- 0430.00.0000 - MATERIAL DE CONSUMO	35.160,50	37.210,80	39.380,65	41.677,03	153.428,98
TOTAL DA ESTRUTURA: 07.0771.10.301.0008.6082		35.160,50	37.210,80	39.380,65	41.677,03	153.428,98
07.0771.10.301.0008.6085 - BLOCO DE MANUTENÇÃO DE ASPS - AGENTE COMUNITARIOS DE SAÚDE						
3190.04.00.00.00.0000	- 0430.00.0000 - CONTRATAÇÃO POR TEMPO DETERMINADO	42.192,60	44.652,95	47.256,78	50.012,44	184.114,77
3190.11.00.00.00.0000	- 0430.00.0000 - VENCIMENTOS E VANTAGENS FIXAS - PESSOAL CIVIL	2.025.244,75	2.143.341,83	2.268.325,45	2.400.597,18	8.837.509,21
3190.16.00.00.00.0000	- 0430.00.0000 - OUTRAS DESPESAS VARIÁVEIS - PESSOAL CIVIL	4.219,26	4.465,30	4.725,68	5.001,24	18.411,48
3190.91.00.00.00.0000	- 0430.00.0000 - SENTENÇAS JUDICIAIS	1.393,42	1.474,68	1.560,67	1.651,68	6.080,45
3390.30.00.00.00.0000	- 0430.00.0000 - MATERIAL DE CONSUMO	2.812,84	2.976,86	3.150,45	3.334,16	12.274,31
TOTAL DA ESTRUTURA: 07.0771.10.301.0008.6085		2.075.862,87	2.196.911,62	2.325.019,03	2.460.596,70	9.058.390,22
07.0771.10.301.0008.6087 - MANUTENÇÃO DAS AÇÕES DO CONSÓRCIO PÚBLICO - CONISUL						
3394.30.00.00.00.0000	- 0450.00.0000 - MATERIAL DE CONSUMO	61.390,22	64.618,65	68.386,73	72.374,53	266.770,13
3394.30.00.00.00.0000	- 0040.00.0000 - MATERIAL DE CONSUMO	187.747,43	174.678,10	184.864,01	195.643,89	742.933,43
3394.32.00.00.00.0000	- 0450.00.0000 - MATERIAL, BEM OU SERV.P/DISTRIB.GRATUITA	61.390,22	64.618,65	68.386,73	72.374,53	266.770,13
TOTAL DA ESTRUTURA: 07.0771.10.301.0008.6087		310.527,87	303.915,40	321.637,47	340.392,95	1.276.473,69
07.0771.10.301.0008.6088 - BLOCO DE MANUTENÇÃO DE ASPS - APS - AÇÕES ESTRATEGICAS - SB						
3190.04.00.00.00.0000	- 0430.00.0000 - CONTRATAÇÃO POR TEMPO DETERMINADO	35.160,50	37.210,80	39.380,65	41.677,03	153.428,98
3190.11.00.00.00.0000	- 0430.00.0000 - VENCIMENTOS E VANTAGENS FIXAS - PESSOAL CIVIL	562.567,98	595.372,73	630.090,40	666.832,55	2.454.863,66
3190.16.00.00.00.0000	- 0430.00.0000 - OUTRAS DESPESAS VARIÁVEIS - PESSOAL CIVIL	1.406,42	1.488,43	1.575,23	1.667,08	6.137,16
3390.30.00.00.00.0000	- 0430.00.0000 - MATERIAL DE CONSUMO	140.642,00	148.843,18	157.522,60	166.708,14	613.715,92
TOTAL DA ESTRUTURA: 07.0771.10.301.0008.6088		739.776,90	782.915,14	828.568,88	876.884,80	3.228.145,72
07.0771.10.301.0008.6089 - BLOCO DE MANUTENÇÃO DE ASPS - APS - CAPITAÇÃO PONDERADA						
3190.04.00.00.00.0000	- 0430.00.0000 - CONTRATAÇÃO POR TEMPO DETERMINADO	70.321,00	74.421,59	78.761,30	83.354,07	306.857,96
3190.11.00.00.00.0000	- 0430.00.0000 - VENCIMENTOS E VANTAGENS FIXAS - PESSOAL CIVIL	843.851,98	893.059,10	945.135,60	1.000.248,82	3.682.295,50
3190.13.00.00.00.0000	- 0430.00.0000 - OBRIGAÇÕES PATRONAIS	168.770,40	178.611,82	189.027,12	200.049,76	736.459,10



ESTADO DE ALAGOAS
PREFEITURA MUNICIPAL DE RIO LARGO

Q.D.D - QUADRO DE DETALHAMENTO DA DESPESA

P.P.A. 2022/2025

PÁGINA: 9 DE 27.

ESPECIFICAÇÃO DA DESPESA POR ELEMENTO E VÍNCULO		2022	2023	2024	2025	TOTAL
3390.30.00.00.00.0000	- MATERIAL DE CONSUMO	984.493,97	1.041.902,28	1.102.658,21	1.166.956,96	4.296.011,42
3390.39.00.00.00.0000	- OUTROS SERVIÇOS DE TERCEIROS - PESSOA JURÍDICA	281.283,99	297.686,37	315.045,20	333.416,27	1.227.431,83
3390.40.00.00.00.0000	- SERVIÇOS DE TECNOLOGIA DA INFORMAÇÃO E COMUNICAÇÃO - PESSOA JURÍDICA	70.321,00	74.421,59	78.761,30	83.354,07	306.857,96
TOTAL DA ESTRUTURA: 07.0771.10.301.0008.6089		2.419.042,34	2.560.102,75	2.709.388,73	2.867.379,95	10.555.913,77
07.0771.10.301.0009.6039	- INFORMATIZAÇÃO DA REDE BÁSICA DE SAÚDE E SEDE DA SECRETARIA MUNICIPAL DA SAÚDE					
3390.30.00.00.00.0000	- MATERIAL DE CONSUMO	80.233,94	74.648,76	79.001,71	83.608,50	317.492,91
3390.39.00.00.00.0000	- OUTROS SERVIÇOS DE TERCEIROS - PESSOA JURÍDICA	80.233,94	74.648,76	79.001,71	83.608,50	317.492,91
3390.40.00.00.00.0000	- SERVIÇOS DE TECNOLOGIA DA INFORMAÇÃO E COMUNICAÇÃO - PESSOA JURÍDICA	120.350,92	111.973,14	118.502,57	125.412,75	476.239,38
4490.52.00.00.00.0000	- EQUIPAMENTOS E MATERIAL PERMANENTE	120.350,92	111.973,14	118.502,57	125.412,75	476.239,38
TOTAL DA ESTRUTURA: 07.0771.10.301.0009.6039		401.169,72	373.243,80	395.008,56	418.042,50	1.587.464,58
07.0771.10.301.0009.6041	- AMPLIAÇÃO DO NÚCLEO DE GESTÃO DE PESSOAS E EDUCAÇÃO PERMANENTE					
3390.30.00.00.00.0000	- MATERIAL DE CONSUMO	70.321,00	74.421,59	78.761,30	83.354,07	306.857,96
TOTAL DA ESTRUTURA: 07.0771.10.301.0009.6041		70.321,00	74.421,59	78.761,30	83.354,07	306.857,96
07.0771.10.301.0010.6006	- IMPLANTAÇÃO E MANUTENÇÃO DO NÚCLEO DE TABAGISMO					
3390.30.00.00.00.0000	- MATERIAL DE CONSUMO	42.192,60	44.652,95	47.256,78	50.012,44	184.114,77
TOTAL DA ESTRUTURA: 07.0771.10.301.0010.6006		42.192,60	44.652,95	47.256,78	50.012,44	184.114,77
07.0771.10.301.0010.6019	- MANUTENÇÃO DAS AÇÕES DO COMBATE AO COVID-19 - SMS					
3190.04.00.00.00.0000	- CONTRATAÇÃO POR TEMPO DETERMINADO	70.321,00	74.648,76	79.001,71	83.608,50	307.579,97
3190.04.00.00.00.0000	- CONTRATAÇÃO POR TEMPO DETERMINADO	80.233,94	74.421,59	78.761,30	83.354,07	316.770,90
3190.11.00.00.00.0000	- VENCIMENTOS E VANTAGENS FIXAS - PESSOAL CIVIL	70.321,00	74.421,59	78.761,30	83.354,07	306.857,96
3190.11.00.00.00.0000	- VENCIMENTOS E VANTAGENS FIXAS - PESSOAL CIVIL	80.233,94	74.648,76	79.001,71	83.608,50	317.492,91
3390.30.00.00.00.0000	- MATERIAL DE CONSUMO	70.321,00	74.421,59	78.761,30	83.354,07	306.857,96
3390.30.00.00.00.0000	- MATERIAL DE CONSUMO	80.233,94	74.648,76	79.001,71	83.608,50	317.492,91
3390.39.00.00.00.0000	- OUTROS SERVIÇOS DE TERCEIROS - PESSOA JURÍDICA	70.321,00	74.421,59	78.761,30	83.354,07	306.857,96
3390.39.00.00.00.0000	- OUTROS SERVIÇOS DE TERCEIROS - PESSOA JURÍDICA	80.233,94	74.648,76	79.001,71	83.608,50	317.492,91
TOTAL DA ESTRUTURA: 07.0771.10.301.0010.6019		602.219,76	596.281,40	631.052,04	667.850,28	2.497.403,48
07.0771.10.301.0010.6073	- IMPLANTAÇÃO E MANUTENÇÃO DO NÚCLEO DE SAÚDE DO TRABALHADOR					
3390.30.00.00.00.0000	- MATERIAL DE CONSUMO	35.160,50	37.210,80	39.380,65	41.677,03	153.428,98
TOTAL DA ESTRUTURA: 07.0771.10.301.0010.6073		35.160,50	37.210,80	39.380,65	41.677,03	153.428,98
07.0771.10.302.0008.5019	- IMPLANTAÇÃO DO LABORATÓRIO DE PRÓTESES ODONTOLÓGICAS					
4490.52.00.00.00.0000	- EQUIPAMENTOS E MATERIAL PERMANENTE	1.212.566,14	1.283.273,90	1.358.104,81	1.437.299,30	5.291.244,15
TOTAL DA ESTRUTURA: 07.0771.10.302.0008.5019		1.212.566,14	1.283.273,90	1.358.104,81	1.437.299,30	5.291.244,15
07.0771.10.302.0008.6002	- BLOCO DE ESTRUTURAÇÃO DE ASPS - MÍDIA E ALTA COMPLEXIDADE - ESTRUTURAÇÃO ESPECIALIZADA					
3390.30.00.00.00.0000	- MATERIAL DE CONSUMO	140.642,00	148.843,18	157.522,60	166.708,14	613.715,92
TOTAL DA ESTRUTURA: 07.0771.10.302.0008.6002		140.642,00	148.843,18	157.522,60	166.708,14	613.715,92
07.0771.10.302.0008.6003	- BLOCO DE MANUTENÇÃO DO CER - CENTRO ESPECIALIZADO DE REABILITAÇÃO					
3390.30.00.00.00.0000	- MATERIAL DE CONSUMO	84.385,20	89.305,91	94.513,56	100.024,88	368.229,55
TOTAL DA ESTRUTURA: 07.0771.10.302.0008.6003		84.385,20	89.305,91	94.513,56	100.024,88	368.229,55
07.0771.10.302.0008.6025	- BLOCO DE MANUTENÇÃO DE ASPS - MÍDIA E ALTA - CENTRO OFTALMOLOGICO					
3390.30.00.00.00.0000	- MATERIAL DE CONSUMO	84.385,20	89.305,91	94.513,56	100.024,88	368.229,55
TOTAL DA ESTRUTURA: 07.0771.10.302.0008.6025		84.385,20	89.305,91	94.513,56	100.024,88	368.229,55
07.0771.10.302.0008.6034	- BLOCO DE MANUTENÇÃO DE ASPS - MÉDIA E ALTA COMPLEXIDADE - CAPS					
3190.04.00.00.00.0000	- CONTRATAÇÃO POR TEMPO DETERMINADO	143.454,84	151.820,05	160.673,05	170.042,30	625.990,24
3190.04.00.00.00.0000	- CONTRATAÇÃO POR TEMPO DETERMINADO	67.396,51	62.704,96	66.361,44	70.231,14	266.694,05
3190.11.00.00.00.0000	- VENCIMENTOS E VANTAGENS FIXAS - PESSOAL CIVIL	337.540,79	357.223,64	378.054,24	400.099,53	1.472.918,20



ESTADO DE ALAGOAS
PREFEITURA MUNICIPAL DE RIO LARGO
Q.D.D - QUADRO DE DETALHAMENTO DA DESPESA

P.P.A. 2022/2025

Rio Largo

PÁGINA: 10 DE 27.

ESPECIFICAÇÃO DA DESPESA POR ELEMENTO E VÍNCULO		2022	2023	2024	2025	TOTAL
3190.11.00.00.00.0000	- 0040.00.0000 - VENCIMENTOS E VANTAGENS FIXAS - PESSOAL CIVIL	128.374,31	119.438,01	126.402,74	133.773,60	507.988,66
3190.16.00.00.00.0000	- 0430.00.0000 - OUTRAS DESPESAS VARIÁVEIS - PESSOAL CIVIL	2.812,84	2.976,86	3.150,45	3.334,16	12.274,31
3190.16.00.00.00.0000	- 0040.00.0000 - OUTRAS DESPESAS VARIÁVEIS - PESSOAL CIVIL	1.604,68	1.492,98	1.580,03	1.672,17	6.349,86
3390.30.00.00.00.0000	- 0430.00.0000 - MATERIAL DE CONSUMO	21.096,30	22.326,48	23.628,39	25.006,22	92.057,39
3390.30.00.00.00.0000	- 0040.00.0000 - MATERIAL DE CONSUMO	4.814,04	4.478,93	4.740,10	5.016,51	19.049,58
TOTAL DA ESTRUTURA: 07.0771.10.302.0008.6034		707.094,31	722.461,91	764.590,44	809.175,63	3.003.322,29
07.0771.10.302.0008.6040	- BLOCO DE MANUTENÇÃO DE ASPs - APS - DESEMPENHO.					
3190.04.00.00.00.0000	- 0430.00.0000 - CONTRATAÇÃO POR TEMPO DETERMINADO	42.192,60	44.652,95	47.256,78	50.012,44	184.114,77
3190.11.00.00.00.0000	- 0430.00.0000 - VENCIMENTOS E VANTAGENS FIXAS - PESSOAL CIVIL	351.604,99	372.107,96	393.806,50	416.770,34	1.534.289,79
3390.30.00.00.00.0000	- 0430.00.0000 - MATERIAL DE CONSUMO	28.128,40	29.768,64	31.504,52	33.341,63	122.743,19
3390.39.00.00.00.0000	- 0430.00.0000 - OUTROS SERVIÇOS DE TERCEIROS - PESSOA JURÍDICA	8.438,52	8.930,59	9.451,36	10.002,49	36.822,96
TOTAL DA ESTRUTURA: 07.0771.10.302.0008.6040		430.364,51	455.460,14	482.019,16	510.126,90	1.877.970,71
07.0771.10.302.0008.6062	- BLOCO DE MANUTENÇÃO DE ASPs - MÉDIA E ALTA COMPLEXIDADE - SAMU					
3190.04.00.00.00.0000	- 0430.00.0000 - CONTRATAÇÃO POR TEMPO DETERMINADO	56.256,80	59.537,27	63.009,04	66.683,25	245.486,36
3190.04.00.00.00.0000	- 0450.00.0000 - CONTRATAÇÃO POR TEMPO DETERMINADO	184.170,65	193.855,95	205.160,18	217.123,58	800.310,36
3190.11.00.00.00.0000	- 0430.00.0000 - VENCIMENTOS E VANTAGENS FIXAS - PESSOAL CIVIL	24.070,18	22.394,63	23.700,51	25.082,55	95.247,87
3190.11.00.00.00.0000	- 0450.00.0000 - VENCIMENTOS E VANTAGENS FIXAS - PESSOAL CIVIL	168.770,40	178.611,82	189.027,12	200.049,76	736.459,10
3190.11.00.00.00.0000	- 0430.00.0000 - VENCIMENTOS E VANTAGENS FIXAS - PESSOAL CIVIL	184.170,65	193.855,95	205.160,18	217.123,58	800.310,36
3190.13.00.00.00.0000	- 0040.00.0000 - OBRIGAÇÕES PATRONAIS	40.116,97	37.324,38	39.500,86	41.804,25	158.746,46
3190.16.00.00.00.0000	- 0430.00.0000 - OUTRAS DESPESAS VARIÁVEIS - PESSOAL CIVIL	8.023,39	7.464,88	7.900,17	8.360,85	31.749,29
3190.16.00.00.00.0000	- 0040.00.0000 - OUTRAS DESPESAS VARIÁVEIS - PESSOAL CIVIL	8.438,52	8.930,59	9.451,36	10.002,49	36.822,96
3190.16.00.00.00.0000	- 0040.00.0000 - OUTRAS DESPESAS VARIÁVEIS - PESSOAL CIVIL	3.209,36	2.985,95	3.160,07	3.344,34	12.699,72
TOTAL DA ESTRUTURA: 07.0771.10.302.0008.6062		677.226,92	704.961,42	746.069,49	789.574,65	2.917.832,48
07.0771.10.302.0008.6083	- BLOCO DE MANUTENÇÃO DE ASPs - MÉDIA E ALTA COMPLEXIDADE					
3390.30.00.00.00.0000	- 0430.00.0000 - MATERIAL DE CONSUMO	421.925,99	446.529,55	472.567,80	500.124,41	1.841.147,75
TOTAL DA ESTRUTURA: 07.0771.10.302.0008.6083		421.925,99	446.529,55	472.567,80	500.124,41	1.841.147,75
07.0771.10.302.0008.6090	- BLOCO DE MANUTENÇÃO DE ASPs - APS - SAÚDE NA HORA					
3390.30.00.00.00.0000	- 0430.00.0000 - MATERIAL DE CONSUMO	281.283,99	297.686,37	315.045,20	333.416,27	1.227.431,83
TOTAL DA ESTRUTURA: 07.0771.10.302.0008.6090		281.283,99	297.686,37	315.045,20	333.416,27	1.227.431,83
07.0771.10.302.0008.6093	- BLOCO DE MANUTENÇÃO DE ASPs - MÉDIA E ALTA COMPLEXIDADE - TETO FINANCEIRO.					
3190.04.00.00.00.0000	- 0430.00.0000 - CONTRATAÇÃO POR TEMPO DETERMINADO	843.851,98	893.059,10	945.135,60	1.000.248,82	3.682.295,50
3190.11.00.00.00.0000	- 0430.00.0000 - VENCIMENTOS E VANTAGENS FIXAS - PESSOAL CIVIL	421.925,99	446.529,55	472.567,80	500.124,41	1.841.147,75
3190.13.00.00.00.0000	- 0430.00.0000 - OBRIGAÇÕES PATRONAIS	168.770,40	178.611,82	189.027,12	200.049,76	736.459,10
3190.16.00.00.00.0000	- 0430.00.0000 - OUTRAS DESPESAS VARIÁVEIS - PESSOAL CIVIL	4.219,26	4.465,30	4.725,68	5.001,24	18.411,48
3390.30.00.00.00.0000	- 0430.00.0000 - MATERIAL DE CONSUMO	421.925,99	446.529,55	472.567,80	500.124,41	1.841.147,75
3390.39.00.00.00.0000	- 0430.00.0000 - OUTROS SERVIÇOS DE TERCEIROS - PESSOA JURÍDICA	351.604,99	372.107,96	393.806,50	416.770,36	1.534.289,81
TOTAL DA ESTRUTURA: 07.0771.10.302.0008.6093		2.212.298,61	2.341.303,28	2.477.830,50	2.622.319,00	9.653.751,39
07.0771.10.302.0008.6095	- BLOCO DE MANUTENÇÃO DE ASPs - MÉDIA E ALTA COMPLEXIDADE - MELHOR EM CASA					
3390.30.00.00.00.0000	- 0430.00.0000 - MATERIAL DE CONSUMO	140.642,00	148.843,18	157.522,60	166.708,14	613.715,92
TOTAL DA ESTRUTURA: 07.0771.10.302.0008.6095		140.642,00	148.843,18	157.522,60	166.708,14	613.715,92
07.0771.10.302.0009.5021	- IMPLANTAÇÃO DO CEO - CENTRO ESPECIALIZADO ODONTOLÓGICO					
3390.30.00.00.00.0000	- 0430.00.0000 - MATERIAL DE CONSUMO	140.642,00	148.843,18	157.522,60	166.708,14	613.715,92
TOTAL DA ESTRUTURA: 07.0771.10.302.0009.5021		140.642,00	148.843,18	157.522,60	166.708,14	613.715,92



ESTADO DE ALAGOAS
PREFEITURA MUNICIPAL DE RIO LARGO
Q.D.D - QUADRO DE DETALHAMENTO DA DESPESA

P.P.A. 2022/2025

PÁGINA: 11 DE 27.

ESPECIFICAÇÃO DA DESPESA POR ELEMENTO E VÍNCULO		2022	2023	2024	2025	TOTAL
07.0771.10.302.0009.6052	- IMPLANTAÇÃO E MANUTENÇÃO DO CENTRO DE ATENÇÃO INTEGRAL À SAÚDE DA MULHER - CAISMI					
4490.52.00.00.00.0000	- EQUIPAMENTOS E MATERIAL PERMANENTE	1.187.069,19	1.256.290,16	1.329.547,58	1.407.076,82	5.179.983,75
TOTAL DA ESTRUTURA: 07.0771.10.302.0009.6052		1.187.069,19	1.256.290,16	1.329.547,58	1.407.076,82	5.179.983,75
07.0771.10.302.0009.6065	- IMPLANTAÇÃO E MANUTENÇÃO DA OFERTA DE EXAMES E CONSULTAS ESPECIALIZADAS					
3390.39.00.00.00.0000	- OUTROS SERVIÇOS DE TERCEIROS - PESSOA JURÍDICA	843.851,98	893.059,10	945.135,60	1.000.248,82	3.682.295,50
3390.39.00.00.00.0000	- OUTROS SERVIÇOS DE TERCEIROS - PESSOA JURÍDICA	962.807,34	895.785,11	948.020,58	1.003.302,02	3.809.915,05
3390.39.00.00.00.0000	- OUTROS SERVIÇOS DE TERCEIROS - PESSOA JURÍDICA	0,00	0,00	0,00	0,00	0,00
4490.51.00.00.00.0000	- OBRAS E INSTALAÇÕES	0,00	0,00	0,00	0,00	0,00
4490.52.00.00.00.0000	- EQUIPAMENTOS E MATERIAL PERMANENTE	1.187.069,19	1.256.290,16	1.329.547,58	1.407.076,82	5.179.983,75
TOTAL DA ESTRUTURA: 07.0771.10.302.0009.6065		2.993.728,51	3.045.134,37	3.222.703,76	3.410.627,66	12.672.194,30
07.0771.10.302.0010.6007	- MANUTENÇÃO DA VIGILÂNCIA NUTRICIONAL					
3390.30.00.00.00.0000	- MATERIAL DE CONSUMO	112.513,60	119.074,55	126.018,08	133.366,51	490.972,74
TOTAL DA ESTRUTURA: 07.0771.10.302.0010.6007		112.513,60	119.074,55	126.018,08	133.366,51	490.972,74
07.0771.10.303.0008.6035	- BLOCO DE MANUTENÇÃO DE ASPS - ASSISTÊNCIA FARMACÉUTICA BÁSICA					
3390.32.00.00.00.0000	- MATERIAL, BEM OU SERVIÇO PARA DISTRIBUIÇÃO GRATUITA	703.209,98	744.215,91	787.613,00	833.540,69	3.068.579,58
3390.32.00.00.00.0000	- MATERIAL, BEM OU SERVIÇO PARA DISTRIBUIÇÃO GRATUITA	122.780,43	129.237,30	136.773,45	144.749,05	533.540,23
3394.32.00.00.00.0000	- MATERIAL, BEM OU SERV.P/DISTRIB.GRATUITA	843.851,98	893.059,10	945.135,60	1.000.248,82	3.682.295,50
3394.32.00.00.00.0000	- MATERIAL, BEM OU SERV.P/DISTRIB.GRATUITA	184.170,65	193.855,95	205.160,18	217.123,58	800.310,36
TOTAL DA ESTRUTURA: 07.0771.10.303.0008.6035		1.854.013,04	1.960.368,26	2.074.682,23	2.195.662,14	8.084.725,67
07.0771.10.303.0009.6050	- IMPLANTAÇÃO E MANUTENÇÃO DO PROGRAMA FARMÁCIA VIVA					
3390.30.00.00.00.0000	- MATERIAL DE CONSUMO	24.070,18	22.394,63	23.700,51	25.082,55	95.247,87
3390.39.00.00.00.0000	- OUTROS SERVIÇOS DE TERCEIROS - PESSOA JURÍDICA	24.070,18	22.394,63	23.700,51	25.082,55	95.247,87
4490.52.00.00.00.0000	- EQUIPAMENTOS E MATERIAL PERMANENTE	112.327,52	104.508,26	110.602,40	117.051,90	444.490,08
TOTAL DA ESTRUTURA: 07.0771.10.303.0009.6050		160.467,88	149.297,52	158.003,42	167.217,00	634.985,82
07.0771.10.304.0008.6069	- BLOCO DE MANUTENÇÃO DE ASPS - VIGILANCIA SANITÁRIA					
3390.30.00.00.00.0000	- MATERIAL DE CONSUMO	793.885,28	5.999,45	6.340,12	6.707,52	812.932,37
TOTAL DA ESTRUTURA: 07.0771.10.304.0008.6069		793.885,28	5.999,45	6.340,12	6.707,52	812.932,37
07.0771.10.304.0010.6005	- BLOCO DE MANUTENÇÃO DE ASPS - AGENTES DE COMBATE ÀS ENDEMIAS					
3390.30.00.00.00.0000	- MATERIAL DE CONSUMO	140.642,00	148.843,18	157.522,60	166.708,14	613.715,92
TOTAL DA ESTRUTURA: 07.0771.10.304.0010.6005		140.642,00	148.843,18	157.522,60	166.708,14	613.715,92
07.0771.10.304.0010.6014	- MANUTENÇÃO E AMPLIAÇÃO DAS AÇÕES DA VISA					
3390.30.00.00.00.0000	- MATERIAL DE CONSUMO	112.513,60	119.074,55	126.018,08	133.366,51	490.972,74
TOTAL DA ESTRUTURA: 07.0771.10.304.0010.6014		112.513,60	119.074,55	126.018,08	133.366,51	490.972,74
07.0771.10.305.0010.6075	- BLOCO DE MANUTENÇÃO ASPS - VIGILANCIA EM SAUDE					
3190.04.00.00.00.0000	- CONTRATAÇÃO POR TEMPO DETERMINADO	11.251,36	11.907,45	12.601,81	13.336,65	49.097,27
3190.04.00.00.00.0000	- CONTRATAÇÃO POR TEMPO DETERMINADO	36.834,13	38.771,19	41.032,04	43.424,72	160.062,08
3190.11.00.00.00.0000	- VENCIMENTOS E VANTAGENS FIXAS - PESSOAL CIVIL	1.054.814,97	1.116.323,87	1.181.419,51	1.250.311,03	4.602.869,38
3190.11.00.00.00.0000	- VENCIMENTOS E VANTAGENS FIXAS - PESSOAL CIVIL	561.637,61	522.541,31	553.012,00	585.259,51	2.222.450,43
3190.13.00.00.00.0000	- OBRIGAÇÕES PATRONAIS	210.962,99	223.264,77	236.283,90	250.062,21	920.573,87
3190.13.00.00.00.0000	- OBRIGAÇÕES PATRONAIS	112.327,52	104.508,26	110.602,40	117.051,90	444.490,08
3190.16.00.00.00.0000	- OUTRAS DESPESAS VARIÁVEIS - PESSOAL CIVIL	7.032,10	7.442,16	7.876,13	8.335,41	30.685,80
3190.16.00.00.00.0000	- OUTRAS DESPESAS VARIÁVEIS - PESSOAL CIVIL	8.023,39	7.464,88	7.900,17	8.360,85	31.749,29
3190.91.00.00.00.0000	- SENTENÇAS JUDICIAIS	7.032,10	7.442,16	7.876,13	8.335,41	30.685,80
3190.91.00.00.00.0000	- SENTENÇAS JUDICIAIS	96.280,73	89.578,51	94.802,06	100.330,20	380.991,50



ESTADO DE ALAGOAS
PREFEITURA MUNICIPAL DE RIO LARGO

Q.D.D - QUADRO DE DETALHAMENTO DA DESPESA

Rio Largo

P.P.A. 2022/2025

PÁGINA: 12 DE 27.

ESPECIFICAÇÃO DA DESPESA POR ELEMENTO E VÍNCULO		2022	2023	2024	2025	TOTAL
3190.94.00.00.00.0000	- 0040.00.0000 - INDENIZAÇÕES TRABALHISTAS	8.133,36	7.567,19	8.008,45	8.475,44	32.184,44
3390.30.00.00.00.0000	- 0430.00.0000 - MATERIAL DE CONSUMO	28.128,40	29.768,64	31.504,52	33.341,63	122.743,19
3390.39.00.00.00.0000	- 0430.00.0000 - OUTROS SERVIÇOS DE TERCEIROS - PESSOA JURÍDICA	21.096,30	22.326,48	23.628,39	25.006,22	92.057,39
3390.39.00.00.00.0000	- 0040.00.0000 - OUTROS SERVIÇOS DE TERCEIROS - PESSOA JURÍDICA	32.093,58	29.859,50	31.600,69	33.443,40	126.997,17
4490.52.00.00.00.0000	- 0450.00.0000 - EQUIPAMENTOS E MATERIAL PERMANENTE	42.120,53	44.335,59	46.920,91	49.656,99	183.034,02
4490.52.00.00.00.0000	- 0040.00.0000 - EQUIPAMENTOS E MATERIAL PERMANENTE	80.233,94	74.648,76	79.001,71	83.608,50	317.492,91
TOTAL DA ESTRUTURA: 07.0771.10.305.0010.6075		2.318.003,01	2.337.750,72	2.474.070,82	2.618.340,07	9.748.164,62
TOTAL DA UNIDADE ORÇAMENTÁRIA: 0771		48.467.843,33	47.821.953,88	50.610.562,42	53.561.788,65	200.462.148,28
TOTAL DO ÓRGÃO: 07		48.467.843,33	47.821.953,88	50.610.562,42	53.561.788,65	200.462.148,28
09 - SECRETARIA MUNICIPAL DE INFRAESTRUTURA						
0990 - SECRETARIA MUNICIPAL DE INFRAESTRUTURA						
09.0990.15.122.0007.2008 - MANUTENÇÃO DAS AÇÕES DA SECRETARIA DE INFRAESTRUTURA						
3190.04.00.00.00.0000	- 0010.00.0000 - CONTRATAÇÃO POR TEMPO DETERMINADO	592.947,79	629.941,97	665.712,50	704.289,60	2.592.891,86
3190.11.00.00.00.0000	- 0010.00.0000 - VENCIMENTOS E VANTAGENS FIXAS - PESSOAL CIVIL	4.624.992,74	4.913.547,36	5.192.557,51	5.493.458,91	20.224.556,52
3190.13.00.00.00.0000	- 0010.00.0000 - OBRIGAÇÕES PATRONAIS	914.833,73	971.910,47	1.027.099,29	1.086.618,25	4.000.461,74
3190.16.00.00.00.0000	- 0010.00.0000 - OUTRAS DESPESAS VARIÁVEIS - PESSOAL CIVIL	16.833,48	17.998,34	19.020,36	20.122,56	73.974,74
3190.91.00.00.00.0000	- 0010.00.0000 - SENTENÇAS JUDICIAIS	84.706,83	89.991,71	95.101,79	100.612,80	370.413,13
3190.92.00.00.00.0000	- 0010.00.0000 - DESPESAS DE EXERCÍCIOS ANTERIORES	33.882,73	35.996,68	38.040,71	40.245,12	148.165,24
3390.14.00.00.00.0000	- 0010.00.0000 - DIÁRIAS - PESSOAL CIVIL	50.824,10	53.995,03	57.061,07	60.367,68	222.247,88
3390.30.00.00.00.0000	- 0010.00.0000 - MATERIAL DE CONSUMO	4.294.406,39	5.093.530,78	5.382.761,08	5.694.684,51	20.465.382,76
3390.33.00.00.00.0000	- 0010.00.0000 - PASSAGENS E DESPESAS COM LOCOMOÇÃO	67.765,46	71.993,37	76.081,43	80.490,24	296.330,50
3390.36.00.00.00.0000	- 0010.00.0000 - OUTROS SERVIÇOS DE TERCEIROS - PESSOA FÍSICA	203.296,38	215.980,10	228.244,29	241.470,72	888.991,49
3390.39.00.00.00.0000	- 0010.00.0000 - OUTROS SERVIÇOS DE TERCEIROS - PESSOA JURÍDICA	3.201.779,32	5.363.505,91	5.668.066,44	5.996.522,91	20.229.874,58
3390.47.00.00.00.0000	- 0010.00.0000 - OBRIGAÇÕES TRIBUTÁRIAS E CONTRIBUTIVAS	16.941,37	17.998,34	19.020,36	20.122,56	74.082,63
3390.47.00.00.00.0000	- 0080.00.0000 - OBRIGAÇÕES TRIBUTÁRIAS E CONTRIBUTIVAS	0,00	0,00	0,00	0,00	0,00
3390.91.00.00.00.0000	- 0010.00.0000 - SENTENÇAS JUDICIAIS	16.941,37	17.998,34	19.020,36	20.122,56	74.082,63
3390.93.00.00.00.0000	- 0010.00.0000 - INDENIZAÇÕES E RESTITUIÇÕES	33.882,73	35.996,68	38.040,71	40.245,12	148.165,24
4490.51.00.00.00.0000	- 0010.00.0000 - OBRAS E INSTALAÇÕES	101.648,19	107.990,05	114.122,14	120.735,36	444.495,74
4490.52.00.00.00.0000	- 0010.00.0000 - EQUIPAMENTOS E MATERIAL PERMANENTE	333.180,18	353.967,39	374.067,02	395.743,68	1.456.958,27
TOTAL DA ESTRUTURA: 09.0990.15.122.0007.2008		14.588.862,79	17.992.342,52	19.014.017,06	20.115.852,58	71.711.074,95
09.0990.15.122.0007.6032 - SERVIÇO DE PAISAGISMO EM PRÉDIOS E ESPAÇOS PÚBLICOS DO MUNICÍPIO						
3390.30.00.00.00.0000	- 0010.00.0000 - MATERIAL DE CONSUMO	90.353,95	95.991,16	101.441,90	107.320,32	395.107,33
3390.39.00.00.00.0000	- 0010.00.0000 - OUTROS SERVIÇOS DE TERCEIROS - PESSOA JURÍDICA	135.530,92	143.986,74	152.162,86	160.980,48	592.661,00
TOTAL DA ESTRUTURA: 09.0990.15.122.0007.6032		225.884,87	239.977,90	253.604,76	268.300,80	987.768,33
09.0990.15.122.0007.6056 - CONSTRUÇÃO DO ESTÁDIO MUNICIPAL DE RIO LARGO/AL						
4490.51.00.00.00.0000	- 0010.00.0000 - OBRAS E INSTALAÇÕES	677.654,61	719.933,68	760.814,29	804.902,40	2.963.304,98
TOTAL DA ESTRUTURA: 09.0990.15.122.0007.6056		677.654,61	719.933,68	760.814,29	804.902,40	2.963.304,98
09.0990.15.122.0007.6059 - CONSTRUÇÃO DA ORLA FLUVIAL DE RIO LARGO/AL						
4490.51.00.00.00.0000	- 0010.00.0000 - OBRAS E INSTALAÇÕES	84.706,83	89.991,71	95.101,79	100.612,80	370.413,13
TOTAL DA ESTRUTURA: 09.0990.15.122.0007.6059		84.706,83	89.991,71	95.101,79	100.612,80	370.413,13
09.0990.15.122.0007.6063 - CONSTRUÇÃO DE UM RESTAURANTE POPULAR DE RIO LARGO/AL						
4490.51.00.00.00.0000	- 0010.00.0000 - OBRAS E INSTALAÇÕES	169.413,65	179.983,42	190.203,57	201.225,60	740.826,24
TOTAL DA ESTRUTURA: 09.0990.15.122.0007.6063		169.413,65	179.983,42	190.203,57	201.225,60	740.826,24
09.0990.15.122.0007.6064 - PERFURAÇÃO DE POÇOS ARTESIANOS EM DIVERSOS BAIRROS DE RIO LARGO/AL						
3390.39.00.00.00.0000	- 0010.00.0000 - OUTROS SERVIÇOS DE TERCEIROS - PESSOA JURÍDICA	271.061,85	287.973,47	304.325,71	321.960,96	1.185.321,99



ESTADO DE ALAGOAS
PREFEITURA MUNICIPAL DE RIO LARGO
Q.D.D - QUADRO DE DETALHAMENTO DA DESPESA

P.P.A. 2022/2025

PÁGINA: 13 DE 27.

Rio Largo		ESPECIFICAÇÃO DA DESPESA POR ELEMENTO E VÍNCULO					TOTAL
		2022	2023	2024	2025		
4490.51.00.00.00.0000	- 0010.00.000 - OBRAS E INSTALAÇÕES	67.765,46	71.993,37	76.081,43	80.490,24	296.330,50	
TOTAL DA ESTRUTURA: 09.0990.15.122.0007.6064		338.827,31	359.966,84	380.407,14	402.451,20	1.481.652,49	
09.0990.15.451.0007.1077	- URBANIZAÇÃO DE GROTAS						
3390.30.00.00.00.0000	- MATERIAL DE CONSUMO	16.941,37	17.998,34	19.020,36	20.122,56	74.082,63	
4490.30.00.00.00.0000	- MATERIAL DE CONSUMO	73.412,58	77.992,82	82.421,55	87.197,76	321.024,71	
4490.51.00.00.00.0000	- OBRAS E INSTALAÇÕES	11.294,24	11.998,89	12.680,24	13.415,04	49.388,41	
TOTAL DA ESTRUTURA: 09.0990.15.451.0007.1077		101.648,19	107.990,05	114.122,15	120.735,36	444.495,75	
09.0990.15.451.0007.1078	- MANUTENÇÃO E AMPLIAÇÃO DA REDE DE ILUMINAÇÃO PÚBLICA						
3390.30.00.00.00.0000	- MATERIAL DE CONSUMO	4.856.524,73	5.159.524,70	5.452.502,39	5.768.467,23	21.237.019,05	
3390.39.00.00.00.0000	- OUTROS SERVIÇOS DE TERCEIROS - PESSOA JURÍDICA	3.388.273,07	3.599.668,39	3.804.071,43	4.024.512,02	14.816.524,91	
4490.51.00.00.00.0000	- OBRAS E INSTALAÇÕES	677.654,61	719.933,68	760.814,29	804.902,40	2.963.304,98	
TOTAL DA ESTRUTURA: 09.0990.15.451.0007.1078		8.922.452,41	9.479.126,77	10.017.388,11	10.597.881,65	39.016.848,94	
09.0990.15.451.0007.1083	- PAVIMENTAÇÃO E DRENAGEM DE DIVERSAS RUAS DO CONJUNTO VILA RICA						
4490.30.00.00.00.0000	- MATERIAL DE CONSUMO	35.957,14	38.200,52	40.369,69	42.709,06	157.236,41	
4490.51.00.00.00.0000	- OBRAS E INSTALAÇÕES	43.947,62	46.689,52	49.340,73	52.199,96	192.177,83	
TOTAL DA ESTRUTURA: 09.0990.15.451.0007.1083		79.904,76	84.890,04	89.710,42	94.909,02	349.414,24	
09.0990.15.451.0007.1502	- IMPLANTAÇÃO DO PROJETO DE MOBILIDADE URBANA						
4490.51.00.00.00.0000	- OBRAS E INSTALAÇÕES	10.169,30	10.803,77	11.417,25	12.078,86	44.469,18	
4490.51.00.00.00.0000	- OBRAS E INSTALAÇÕES	50.913,95	53.882,87	57.024,92	60.350,18	222.171,92	
TOTAL DA ESTRUTURA: 09.0990.15.451.0007.1502		61.083,25	64.686,64	68.442,17	72.429,04	266.641,10	
09.0990.15.451.0007.1508	- CONSTRUÇÃO, REFORMA E/OU AMPLIAÇÃO DE PRÉDIOS PÚBLICOS						
3390.39.00.00.00.0000	- OUTROS SERVIÇOS DE TERCEIROS - PESSOA JURÍDICA	84.706,83	89.991,71	95.101,79	100.612,80	370.413,13	
4490.30.00.00.00.0000	- MATERIAL DE CONSUMO	84.706,83	89.991,71	95.101,79	100.612,80	370.413,13	
4490.51.00.00.00.0000	- OBRAS E INSTALAÇÕES	169.413,65	179.983,42	190.203,57	201.225,60	740.826,24	
TOTAL DA ESTRUTURA: 09.0990.15.451.0007.1508		338.827,31	359.966,84	380.407,15	402.451,20	1.481.652,50	
09.0990.15.451.0007.1513	- AQUISIÇÃO DE TERRENOS						
4590.61.00.00.00.0000	- AQUISIÇÃO DE IMÓVEIS	338.827,31	359.966,84	380.407,14	402.451,20	1.481.652,49	
TOTAL DA ESTRUTURA: 09.0990.15.451.0007.1513		338.827,31	359.966,84	380.407,14	402.451,20	1.481.652,49	
09.0990.15.451.0007.6053	- CONSTRUÇÃO, REFORMA E/OU AMPLIAÇÃO DE FEIRAS E MERCADOS PÚBLICOS						
3390.39.00.00.00.0000	- OUTROS SERVIÇOS DE TERCEIROS - PESSOA JURÍDICA	381.180,72	404.962,69	427.958,04	452.757,60	1.666.859,05	
4490.51.00.00.00.0000	- OBRAS E INSTALAÇÕES	465.887,55	494.954,40	523.059,82	553.370,40	2.037.272,17	
TOTAL DA ESTRUTURA: 09.0990.15.451.0007.6053		847.068,27	899.917,09	951.017,86	1.006.128,00	3.704.131,22	
09.0990.15.452.0007.1505	- CONSTRUÇÃO E/OU REFORMA DE PRAÇAS PÚBLICAS						
4490.39.00.00.00.0000	- OUTROS SERVIÇOS DE TERCEIROS - PESSOA JURÍDICA	38.118,07	40.496,27	42.795,80	45.275,76	166.685,90	
4490.51.00.00.00.0000	- OBRAS E INSTALAÇÕES	38.118,07	40.496,27	42.795,80	45.275,76	166.685,90	
TOTAL DA ESTRUTURA: 09.0990.15.452.0007.1505		76.236,14	80.992,54	85.591,60	90.551,52	333.371,80	
09.0990.17.512.0007.1515	- OBRA DE CONSTRUÇÃO, AMPLIAÇÃO E MANUTENÇÃO DE REDE DE ESGOTAMENTO SANITÁRIO E ABASTECIMENTO DE ÁGUA						
3390.39.00.00.00.0000	- OUTROS SERVIÇOS DE TERCEIROS - PESSOA JURÍDICA	50.824,10	53.995,03	57.061,07	60.367,68	222.247,88	
4490.30.00.00.00.0000	- MATERIAL DE CONSUMO	81.318,55	86.392,04	91.297,71	96.588,29	355.596,59	
4490.39.00.00.00.0000	- OUTROS SERVIÇOS DE TERCEIROS - PESSOA JURÍDICA	172.801,93	183.583,09	194.007,64	205.250,11	755.642,77	
4490.51.00.00.00.0000	- OBRAS E INSTALAÇÕES	609.889,15	647.940,31	684.732,86	724.412,16	2.666.974,48	
4490.52.00.00.00.0000	- EQUIPAMENTOS E MATERIAL PERMANENTE	101.648,19	107.990,05	114.122,14	120.735,36	444.495,74	
TOTAL DA ESTRUTURA: 09.0990.17.512.0007.1515		1.016.481,92	1.079.900,52	1.141.221,42	1.207.353,60	4.444.957,46	



ESTADO DE ALAGOAS
PREFEITURA MUNICIPAL DE RIO LARGO

Q.D.D - QUADRO DE DETALHAMENTO DA DESPESA

Rio Largo

P.P.A. 2022/2025

PÁGINA: 14 DE 27.

ESPECIFICAÇÃO DA DESPESA POR ELEMENTO E VÍNCULO		2022	2023	2024	2025	TOTAL
09.0990.18.541.0007.2097	- MANUTENÇÃO DOS SERVIÇOS DE JARDINAGEM, ARBORIZAÇÃO E RECUPERAÇÃO DE PARQUES E JARDINS					
3390.30.00.00.00.0000	- 0010.00.000 - MATERIAL DE CONSUMO	16.941,37	17.998,34	19.020,36	20.122,56	74.082,63
3390.36.00.00.00.0000	- 0010.00.000 - OUTROS SERVIÇOS DE TERCEIROS - PESSOA FÍSICA	23.717,91	25.197,68	26.628,50	28.171,58	103.715,67
3390.39.00.00.00.0000	- 0010.00.000 - OUTROS SERVIÇOS DE TERCEIROS - PESSOA JURÍDICA	27.106,18	28.797,35	30.432,57	32.196,10	118.532,20
TOTAL DA ESTRUTURA: 09.0990.18.541.0007.2097		67.765,46	71.993,37	76.081,43	80.490,24	296.330,50
09.0990.18.541.0007.2098	- MANUTENÇÃO DA LIMPEZA E COLETA DE RESÍDUOS SÓLIDOS					
3390.39.00.00.00.0000	- 0010.00.000 - OUTROS SERVIÇOS DE TERCEIROS - PESSOA JURÍDICA	6.437.718,83	6.839.369,95	7.227.735,73	7.646.572,84	28.151.397,35
4490.52.00.00.00.0000	- 0010.00.000 - EQUIPAMENTOS E MATERIAL PERMANENTE	451.769,74	479.955,79	507.209,52	536.601,60	1.975.536,65
TOTAL DA ESTRUTURA: 09.0990.18.541.0007.2098		6.889.488,57	7.319.325,74	7.734.945,25	8.183.174,44	30.126.934,00
09.0990.23.691.0007.1025	- CONSTRUÇÃO DE CENTRO DE CONVENÇÕES					
4490.51.00.00.00.0000	- 0010.00.000 - OBRAS E INSTALAÇÕES	5.085,39	5.399,50	5.706,11	6.036,77	22.227,77
TOTAL DA ESTRUTURA: 09.0990.23.691.0007.1025		5.085,39	5.399,50	5.706,11	6.036,77	22.227,77
09.0990.23.691.0007.1503	- CONSTRUÇÃO DE MIRANTES TURÍSTICOS E CULTURAIS					
4490.51.00.00.00.0000	- 0010.00.000 - OBRAS E INSTALAÇÕES	67.765,46	71.993,37	76.081,43	80.490,24	296.330,50
TOTAL DA ESTRUTURA: 09.0990.23.691.0007.1503		67.765,46	71.993,37	76.081,43	80.490,24	296.330,50
09.0990.23.691.0007.2114	- OBRAS DE MELHORIAS EM RESIDENCIAIS					
4490.51.00.00.00.0000	- 0010.00.000 - OBRAS E INSTALAÇÕES	169.413,65	179.983,42	190.203,57	201.225,60	740.826,24
TOTAL DA ESTRUTURA: 09.0990.23.691.0007.2114		169.413,65	179.983,42	190.203,57	201.225,60	740.826,24
09.0990.23.691.0007.2115	- REESTRUTURAÇÃO URBANÍSTICA DO CALÇADÃO DO COMÉRCIO					
4490.51.00.00.00.0000	- 0010.00.000 - OBRAS E INSTALAÇÕES	169.413,65	179.983,42	190.203,57	201.225,60	740.826,24
TOTAL DA ESTRUTURA: 09.0990.23.691.0007.2115		169.413,65	179.983,42	190.203,57	201.225,60	740.826,24
09.0990.23.691.0007.2116	- IMPLANTAÇÃO DE PÓRTICOS NOS ACESSOS AO MUNICÍPIO					
3390.39.00.00.00.0000	- 0010.00.000 - OUTROS SERVIÇOS DE TERCEIROS - PESSOA JURÍDICA	56.471,22	59.994,47	63.401,19	67.075,20	246.942,08
4490.51.00.00.00.0000	- 0010.00.000 - OBRAS E INSTALAÇÕES	621.183,40	659.939,21	697.413,10	737.827,20	2.716.362,91
4490.51.00.00.00.0000	- 2100.00.000 - OBRAS E INSTALAÇÕES	3.986.199,25	4.218.533,53	4.464.526,76	4.724.864,48	17.394.124,02
TOTAL DA ESTRUTURA: 09.0990.23.691.0007.2116		4.663.853,87	4.938.467,21	5.225.341,05	5.529.766,88	20.357.429,01
09.0990.29.452.0007.5003	- CONSTRUÇÃO, REFORMA E/OU AMPLIAÇÃO DE CEMITÉRIOS PÚBLICOS					
3390.30.00.00.00.0000	- 0010.00.000 - MATERIAL DE CONSUMO	185.081,03	196.628,29	207.793,60	219.834,94	809.337,86
3390.39.00.00.00.0000	- 0010.00.000 - OUTROS SERVIÇOS DE TERCEIROS - PESSOA JURÍDICA	370.162,06	393.256,57	415.587,20	439.669,89	1.618.675,72
4490.51.00.00.00.0000	- 0010.00.000 - OBRAS E INSTALAÇÕES	678.630,44	720.970,38	761.909,86	806.061,46	2.967.572,14
TOTAL DA ESTRUTURA: 09.0990.29.452.0007.5003		1.233.873,53	1.310.855,24	1.385.290,66	1.465.566,29	5.395.585,72
TOTAL DA UNIDADE ORÇAMENTÁRIA: 0990		41.303.952,85	46.357.618,09	48.996.513,27	51.837.437,63	188.495.521,84
TOTAL DO ÓRGÃO: 09		41.303.952,85	46.357.618,09	48.996.513,27	51.837.437,63	188.495.521,84
13 - PROCURADORIA GERAL DO MUNICÍPIO						
1313 - PROCURADORIA GERAL DO MUNICÍPIO						
13.1313.04.091.0017.2003	- MANUTENÇÃO DAS AÇÕES DA PROCURADORIA GERAL DO MUNICÍPIO					
3190.11.00.00.00.0000	- 0010.00.000 - VENCIMENTOS E VANTAGENS FIXAS - PESSOAL CIVIL	1.485.316,19	1.559.856,30	1.648.430,95	1.743.955,21	6.437.558,65
3190.13.00.00.00.0000	- 0010.00.000 - OBRIGAÇÕES PATRONAIS	297.063,24	311.971,26	329.686,19	348.791,04	1.287.511,73
3190.16.00.00.00.0000	- 0010.00.000 - OUTRAS DESPESAS VARIÁVEIS - PESSOAL CIVIL	57.127,55	59.994,47	63.401,19	67.075,20	247.598,41
3390.14.00.00.00.0000	- 0010.00.000 - DIÁRIAS - PESSOAL CIVIL	57.127,55	59.994,47	63.401,19	67.075,20	247.598,41
3390.30.00.00.00.0000	- 0010.00.000 - MATERIAL DE CONSUMO	34.276,53	35.996,68	38.040,71	40.245,12	148.559,04
3390.33.00.00.00.0000	- 0010.00.000 - PASSAGENS E DESPESAS COM LOCOMOÇÃO	34.276,53	35.996,68	38.040,71	40.245,12	148.559,04



ESTADO DE ALAGOAS
PREFEITURA MUNICIPAL DE RIO LARGO
Q.D.D - QUADRO DE DETALHAMENTO DA DESPESA

P.P.A. 2022/2025

PÁGINA: 15 DE 27.

ESPECIFICAÇÃO DA DESPESA POR ELEMENTO E VÍNCULO		2022	2023	2024	2025	TOTAL
3390.36.00.00.00.0000	- 0010.00.0000 - OUTROS SERVIÇOS DE TERCEIROS - PESSOA FÍSICA	28.563,77	29.997,24	31.700,60	33.537,60	123.799,21
3390.39.00.00.00.0000	- 0010.00.0000 - OUTROS SERVIÇOS DE TERCEIROS - PESSOA JURÍDICA	45.702,04	47.995,58	50.720,95	53.660,16	198.078,73
3390.40.00.00.00.0000	- 0010.00.0000 - SERVIÇOS DE TECNOLOGIA DA INFORMAÇÃO E COMUNICAÇÃO - PESSOA JURÍDICA	5.712,75	5.999,45	6.340,12	6.707,52	24.759,84
3390.91.00.00.00.0000	- 0010.00.0000 - SENTENÇAS JUDICIAIS	13.540,85	14.220,39	15.027,88	15.898,73	58.687,85
4490.52.00.00.00.0000	- 0010.00.0000 - EQUIPAMENTOS E MATERIAL PERMANENTE	45.702,04	47.995,58	50.720,95	53.660,16	198.078,73
TOTAL DA ESTRUTURA: 13.1313.04.091.0017.2003		2.104.409,04	2.210.018,10	2.335.511,44	2.470.851,06	9.120.789,64
13.1313.04.122.0017.5011	- FUNDO DA PROCURADORIA GERAL DO MUNICÍPIO DE RIO LARGO					
3190.04.00.00.00.0000	- 0010.00.0000 - CONTRATAÇÃO POR TEMPO DETERMINADO	34.276,53	35.996,68	38.040,71	40.245,12	148.559,04
3190.11.00.00.00.0000	- 0010.00.0000 - VENCIMENTOS E VANTAGENS FIXAS - PESSOAL CIVIL	34.276,53	35.996,68	38.040,71	40.245,12	148.559,04
TOTAL DA ESTRUTURA: 13.1313.04.122.0017.5011		68.553,06	71.993,36	76.081,42	80.490,24	297.118,08
TOTAL DA UNIDADE ORÇAMENTÁRIA: 1313		2.172.962,10	2.282.011,46	2.411.592,86	2.551.341,30	9.417.907,72
TOTAL DO ÓRGÃO: 13		2.172.962,10	2.282.011,46	2.411.592,86	2.551.341,30	9.417.907,72
18 - SECRETARIA MUNICIPAL GERAL DE GOVERNO						
1818 - SECRETARIA MUNICIPAL GERAL DE GOVERNO						
18.1818.04.122.0017.2021	- MANUTENÇÃO DAS AÇÕES DA SECRETARIA MUNICIPAL GERAL DE GOVERNO					
3190.04.00.00.00.0000	- 0010.00.0000 - CONTRATAÇÃO POR TEMPO DETERMINADO	57.222,30	59.994,47	63.401,19	67.075,20	247.693,16
3190.11.00.00.00.0000	- 0010.00.0000 - VENCIMENTOS E VANTAGENS FIXAS - PESSOAL CIVIL	949.890,22	995.908,26	1.052.459,76	1.113.448,33	4.111.706,57
3190.13.00.00.00.0000	- 0010.00.0000 - OBRIGAÇÕES PATRONAIS	189.978,04	199.181,65	210.491,95	222.689,67	822.341,31
3190.91.00.00.00.0000	- 0010.00.0000 - SENTENÇAS JUDICIAIS	34.333,38	35.996,68	38.040,71	40.245,12	148.615,89
3390.14.00.00.00.0000	- 0010.00.0000 - DIÁRIAS - PESSOAL CIVIL	91.555,68	95.991,16	101.441,90	107.320,32	396.309,06
3390.30.00.00.00.0000	- 0010.00.0000 - MATERIAL DE CONSUMO	120.166,84	125.988,39	133.142,50	140.857,92	520.155,65
3390.33.00.00.00.0000	- 0010.00.0000 - PASSAGENS E DESPESAS COM LOCOMOÇÃO	34.333,38	35.996,68	38.040,71	40.245,12	148.615,89
3390.39.00.00.00.0000	- 0010.00.0000 - OUTROS SERVIÇOS DE TERCEIROS - PESSOA JURÍDICA	286.111,51	299.972,37	317.005,95	335.376,00	1.238.465,83
3390.40.00.00.00.0000	- 0010.00.0000 - SERVIÇOS DE TECNOLOGIA DA INFORMAÇÃO E COMUNICAÇÃO - PESSOA JURÍDICA	34.333,38	35.996,68	38.040,71	40.245,12	148.615,89
3390.91.00.00.00.0000	- 0010.00.0000 - SENTENÇAS JUDICIAIS	6.046,89	6.339,83	6.699,83	7.088,08	26.174,63
3390.92.00.00.00.0000	- 0010.00.0000 - DESPESAS DE EXERCÍCIOS ANTERIORES	11.444,46	11.998,89	12.680,24	13.415,04	49.538,63
4490.52.00.00.00.0000	- 0010.00.0000 - EQUIPAMENTOS E MATERIAL PERMANENTE	57.222,30	59.994,47	63.401,19	67.075,20	247.693,16
TOTAL DA ESTRUTURA: 18.1818.04.122.0017.2021		1.872.638,38	1.963.359,53	2.074.846,64	2.195.081,12	8.105.925,67
TOTAL DA UNIDADE ORÇAMENTÁRIA: 1818		1.872.638,38	1.963.359,53	2.074.846,64	2.195.081,12	8.105.925,67
TOTAL DO ÓRGÃO: 18		1.872.638,38	1.963.359,53	2.074.846,64	2.195.081,12	8.105.925,67
21 - CONTROLADORIA GERAL DO MUNICÍPIO						
2121 - CONTROLADORIA GERAL DO MUNICÍPIO - CONGE						
21.2121.04.124.0017.2024	- MANUTENÇÃO DAS AÇÕES DA CONTROLADORIA GERAL DO MUNICÍPIO					
3190.11.00.00.00.0000	- 0010.00.0000 - VENCIMENTOS E VANTAGENS FIXAS - PESSOAL CIVIL	341.843,30	347.967,94	367.726,91	389.036,16	1.446.574,31
3190.13.00.00.00.0000	- 0010.00.0000 - OBRIGAÇÕES PATRONAIS	68.368,66	69.593,59	73.545,38	77.807,23	289.314,86
3190.91.00.00.00.0000	- 0010.00.0000 - SENTENÇAS JUDICIAIS	23.575,40	23.997,79	25.360,48	26.830,08	99.763,75
3390.14.00.00.00.0000	- 0010.00.0000 - DIÁRIAS - PESSOAL CIVIL	23.575,40	23.997,79	25.360,48	26.830,08	99.763,75
3390.30.00.00.00.0000	- 0010.00.0000 - MATERIAL DE CONSUMO	23.575,40	23.997,79	25.360,48	26.830,08	99.763,75
3390.33.00.00.00.0000	- 0010.00.0000 - PASSAGENS E DESPESAS COM LOCOMOÇÃO	23.575,40	23.997,79	25.360,48	26.830,08	99.763,75
3390.35.00.00.00.0000	- 0010.00.0000 - SERVIÇOS DE CONSULTORIA	5.893,85	5.999,45	6.340,12	6.707,52	24.940,94
3390.39.00.00.00.0000	- 0010.00.0000 - OUTROS SERVIÇOS DE TERCEIROS - PESSOA JURÍDICA	23.575,40	23.997,79	25.360,48	26.830,08	99.763,75
4490.52.00.00.00.0000	- 0010.00.0000 - EQUIPAMENTOS E MATERIAL PERMANENTE	12.569,12	12.794,31	13.520,82	14.304,34	53.188,59
TOTAL DA ESTRUTURA: 21.2121.04.124.0017.2024		546.551,93	556.344,24	587.935,63	622.005,65	2.312.837,45
TOTAL DA UNIDADE ORÇAMENTÁRIA: 2121		546.551,93	556.344,24	587.935,63	622.005,65	2.312.837,45
TOTAL DO ÓRGÃO: 21		546.551,93	556.344,24	587.935,63	622.005,65	2.312.837,45



ESTADO DE ALAGOAS
PREFEITURA MUNICIPAL DE RIO LARGO
Q.D.D - QUADRO DE DETALHAMENTO DA DESPESA

P.P.A. 2022/2025

PÁGINA: 16 DE 27.

ESPECIFICAÇÃO DA DESPESA POR ELEMENTO E VÍNCULO

22 - GABINETE DO VICE PREFEITO	2022	2023	2024	2025	TOTAL
2222 - GABINETE DO VICE PREFEITO - GAVIP					
22.2222.04.122.0017.2025 - MANUTENÇÃO DAS AÇÕES DO GABINETE DA VICE PREFEITA					
3190.11.00.00.00.0000 - 0010.00.000 - VENCIMENTOS E VANTAGENS FIXAS - PESSOAL CIVIL	274.481,54	275.974,58	291.645,48	308.545,92	1.150.647,52
3190.13.00.00.00.0000 - 0010.00.000 - OBRIGAÇÕES PATRONAIS	54.896,31	55.194,92	58.329,10	61.709,18	230.129,51
3390.14.00.00.00.0000 - 0010.00.000 - DIÁRIAS - PESSOAL CIVIL	53.702,91	53.995,03	57.061,07	60.367,68	225.126,69
3390.33.00.00.00.0000 - 0010.00.000 - PASSAGENS E DESPESAS COM LOCOMOÇÃO	37.216,15	37.418,59	39.543,36	41.834,84	156.012,94
3390.39.00.00.00.0000 - 0010.00.000 - OUTROS SERVIÇOS DE TERCEIROS - PESSOA JURÍDICA	3.580,19	3.599,67	3.804,07	4.024,51	15.008,44
TOTAL DA ESTRUTURA: 22.2222.04.122.0017.2025	423.877,10	426.182,79	450.383,08	476.482,13	1.776.925,10
TOTAL DA UNIDADE ORÇAMENTÁRIA: 2222	423.877,10	426.182,79	450.383,08	476.482,13	1.776.925,10
TOTAL DO ÓRGÃO: 22	423.877,10	426.182,79	450.383,08	476.482,13	1.776.925,10
23 - SECRETARIA MUNICIPAL DE LAZER, CULTURA, ESPORTE E TURISMO					
2330 - SECRETARIA MUNICIPAL DE LAZER, CULTURA, ESPORTE E TURISMO					
4490.51.00.00.00.0000 - 0010.00.000 - PROMOÇÃO E FOMENTO DA ATIVIDADE TURÍSTICA	24.609,95	23.997,79	25.360,48	26.830,08	100.798,30
TOTAL DA ESTRUTURA: 23.2330.04.127.0011.2070	24.609,95	23.997,79	25.360,48	26.830,08	100.798,30
23.2330.13.122.0002.2013 - MANUTENÇÃO DAS AÇÕES DA SECRETARIA DE LAZER, CULTURA, ESPORTE E TURISMO					
3190.11.00.00.00.0000 - 0010.00.000 - VENCIMENTOS E VANTAGENS FIXAS - PESSOAL CIVIL	307.624,33	299.972,37	317.005,95	335.376,00	1.259.978,65
3190.13.00.00.00.0000 - 0010.00.000 - OBRIGAÇÕES PATRONAIS	61.524,87	59.994,47	63.401,19	67.075,20	251.995,73
3190.91.00.00.00.0000 - 0010.00.000 - SENTENÇAS JUDICIAIS	12.304,97	11.998,89	12.680,24	13.415,04	50.399,14
3190.92.00.00.00.0000 - 0010.00.000 - DESPESAS DE EXERCÍCIOS ANTERIORES	6.152,49	5.999,45	6.340,12	6.707,52	25.199,58
3390.14.00.00.00.0000 - 0010.00.000 - DIÁRIAS - PESSOAL CIVIL	12.304,97	11.998,89	12.680,24	13.415,04	50.399,14
3390.33.00.00.00.0000 - 0010.00.000 - PASSAGENS E DESPESAS COM LOCOMOÇÃO	12.304,97	11.998,89	12.680,24	13.415,04	50.399,14
3390.36.00.00.00.0000 - 0010.00.000 - OUTROS SERVIÇOS DE TERCEIROS - PESSOA FÍSICA	36.914,92	35.996,68	38.040,71	40.245,12	151.197,43
3390.39.00.00.00.0000 - 0010.00.000 - OUTROS SERVIÇOS DE TERCEIROS - PESSOA JURÍDICA	184.574,60	179.983,42	190.203,57	201.225,60	755.987,19
3390.92.00.00.00.0000 - 0010.00.000 - DESPESAS DE EXERCÍCIOS ANTERIORES	12.304,97	11.998,89	12.680,24	13.415,04	50.399,14
4490.52.00.00.00.0000 - 0010.00.000 - EQUIPAMENTOS E MATERIAL PERMANENTE	49.219,89	47.995,58	50.720,95	53.660,16	201.596,58
TOTAL DA ESTRUTURA: 23.2330.13.122.0002.2013	695.230,98	677.937,53	716.433,45	757.949,76	2.847.551,72
23.2330.13.392.0002.1011 - CONSTRUÇÃO, IMPLANTAÇÃO E/OU REFORMA DE BIBLIOTECAS					
4490.30.00.00.00.0000 - 0010.00.000 - MATERIAL DE CONSUMO	36.914,92	35.996,68	38.040,71	40.245,12	151.197,43
4490.51.00.00.00.0000 - 0010.00.000 - OBRAS E INSTALAÇÕES	66.446,86	64.794,03	68.473,29	72.441,22	272.155,40
TOTAL DA ESTRUTURA: 23.2330.13.392.0002.1011	103.361,78	100.790,71	106.514,00	112.686,34	423.352,83
23.2330.13.392.0002.1099 - CONSTRUÇÃO E/OU REFORMA DE QUADRAS POLIESPORTIVAS NOS BAIRROS					
4490.51.00.00.00.0000 - 0010.00.000 - OBRAS E INSTALAÇÕES	369.149,20	359.966,84	380.407,14	402.451,20	1.511.974,38
TOTAL DA ESTRUTURA: 23.2330.13.392.0002.1099	369.149,20	359.966,84	380.407,14	402.451,20	1.511.974,38
23.2330.13.392.0002.2063 - MANUTENÇÃO E APOIO ÀS ATIVIDADES E FESTIVIDADES CULTURAIS E TRADICIONAIS DO MUNICÍPIO					
3350.43.00.00.00.0000 - 0010.00.000 - SUBVENÇÕES SOCIAIS	12.304,97	11.998,89	12.680,24	13.415,04	50.399,14
3390.30.00.00.00.0000 - 0010.00.000 - MATERIAL DE CONSUMO	24.609,95	23.997,79	25.360,48	26.830,08	100.798,30
3390.32.00.00.00.0000 - 0010.00.000 - MATERIAL, BEM OU SERVIÇO PARA DISTRIBUIÇÃO GRATUITA	661.101,81	644.657,31	681.263,43	720.741,69	2.707.764,24
3390.36.00.00.00.0000 - 0010.00.000 - OUTROS SERVIÇOS DE TERCEIROS - PESSOA FÍSICA	38.145,42	37.196,57	39.308,74	41.586,62	156.237,35
3390.39.00.00.00.0000 - 0010.00.000 - OUTROS SERVIÇOS DE TERCEIROS - PESSOA JURÍDICA	559.876,29	545.949,71	576.950,83	610.384,32	2.293.161,15
3390.92.00.00.00.0000 - 0010.00.000 - DESPESAS DE EXERCÍCIOS ANTERIORES	12.304,97	11.998,89	12.680,24	13.415,04	50.399,14
3390.93.00.00.00.0000 - 0010.00.000 - INDENIZAÇÕES E RESTITUIÇÕES	2.460,99	2.399,78	2.536,05	2.683,01	10.079,83
TOTAL DA ESTRUTURA: 23.2330.13.392.0002.2063	1.310.804,40	1.278.198,94	1.350.780,01	1.429.055,80	5.368.839,15

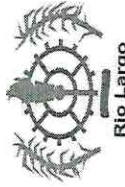


ESTADO DE ALAGOAS
PREFEITURA MUNICIPAL DE RIO LARGO
Q.D.D - QUADRO DE DETALHAMENTO DA DESPESA

P.P.A. 2022/2025

PÁGINA: 17 DE 27.

Río Largo		ESPECIFICAÇÃO DA DESPESA POR ELEMENTO E VÍNCULO					TOTAL
		2022	2023	2024	2025	TOTAL	
23.2330.13.392.0002.2071	- MANUTENÇÃO DAS AÇÕES DO CONSELHO MUNICIPAL DE TURISMO						
3390.30.00.00.00.0000	- 0010.00.0000 - MATERIAL DE CONSUMO	6.152,49	5.999,45	6.340,12	6.707,52	25.199,58	
TOTAL DA ESTRUTURA: 23.2330.13.392.0002.2071		6.152,49	5.999,45	6.340,12	6.707,52	25.199,58	
23.2330.23.122.0011.2058	- INVENTÁRIO DO PATRIMÔNIO HISTÓRICO						
3190.04.00.00.00.0000	- 0010.00.0000 - CONTRATAÇÃO POR TEMPO DETERMINADO	2.460,99	2.399,78	2.536,05	2.683,01	10.079,83	
3390.39.00.00.00.0000	- 0010.00.0000 - OUTROS SERVIÇOS DE TERCEIROS - PESSOA JURÍDICA	7.382,98	7.199,34	7.608,14	8.049,02	30.239,48	
TOTAL DA ESTRUTURA: 23.2330.23.122.0011.2058		9.843,97	9.599,12	10.144,19	10.732,03	40.319,31	
23.2330.23.122.0011.2212	- CONSTRUÇÃO E MANUTENÇÃO DO PARQUE MUNICIPAL						
4490.51.00.00.00.0000	- 0010.00.0000 - OBRAS E INSTALAÇÕES	138.430,95	134.987,56	142.652,68	150.919,20	566.990,39	
TOTAL DA ESTRUTURA: 23.2330.23.122.0011.2212		138.430,95	134.987,56	142.652,68	150.919,20	566.990,39	
23.2330.23.695.0011.1119	- PLANO DE DESENVOLVIMENTO TURÍSTICO DE RIO LARGO						
3390.14.00.00.00.0000	- 0010.00.0000 - DIÁRIAS - PESSOAL CIVIL	2.460,99	2.399,78	2.536,05	2.683,01	10.079,83	
3390.32.00.00.00.0000	- 0010.00.0000 - MATERIAL, BEM OU SERVIÇO PARA DISTRIBUIÇÃO GRATUITA	2.460,99	2.399,78	2.536,05	2.683,01	10.079,83	
3390.33.00.00.00.0000	- 0010.00.0000 - PASSAGENS E DESPESAS COM LOCOMOÇÃO	2.460,99	2.399,78	2.536,05	2.683,01	10.079,83	
3390.39.00.00.00.0000	- 0010.00.0000 - OUTROS SERVIÇOS DE TERCEIROS - PESSOA JURÍDICA	12.304,97	11.998,89	12.680,24	13.415,04	50.399,14	
TOTAL DA ESTRUTURA: 23.2330.23.695.0011.1119		19.687,94	19.198,23	20.288,39	21.464,07	80.638,63	
23.2330.27.122.0001.2074	- IMPLANTAÇÃO DE ESPAÇOS PARA ATIVIDADES VOLTADAS AO PÚBLICO DA "MELHOR IDADE"						
3390.30.00.00.00.0000	- 0010.00.0000 - MATERIAL DE CONSUMO	9.228,73	8.999,17	9.510,18	10.061,28	37.799,36	
3390.39.00.00.00.0000	- 0010.00.0000 - OUTROS SERVIÇOS DE TERCEIROS - PESSOA JURÍDICA	9.228,73	8.999,17	9.510,18	10.061,28	37.799,36	
TOTAL DA ESTRUTURA: 23.2330.27.122.0001.2074		18.457,46	17.998,34	19.020,36	20.122,56	75.598,72	
23.2330.27.122.0001.2076	- MANUTENÇÃO DE ATIVIDADES DE ESPORTE E LAZER						
3390.39.00.00.00.0000	- 0010.00.0000 - OUTROS SERVIÇOS DE TERCEIROS - PESSOA JURÍDICA	13.535,47	13.198,78	13.948,26	14.756,54	55.439,05	
TOTAL DA ESTRUTURA: 23.2330.27.122.0001.2076		13.535,47	13.198,78	13.948,26	14.756,54	55.439,05	
23.2330.27.812.0001.2060	- APOIO AO DESPORTO AMADOR						
3390.30.00.00.00.0000	- 0010.00.0000 - MATERIAL DE CONSUMO	2.460,99	2.399,78	2.536,05	2.683,01	10.079,83	
3390.31.00.00.00.0000	- 0010.00.0000 - PREMIAÇÕES CULT, ARTIST, CIENTÍF, DESPORT E OUTRAS	6.152,49	5.999,45	6.340,12	6.707,52	25.199,58	
3390.32.00.00.00.0000	- 0010.00.0000 - MATERIAL, BEM OU SERVIÇO PARA DISTRIBUIÇÃO GRATUITA	6.152,49	5.999,45	6.340,12	6.707,52	25.199,58	
3390.33.00.00.00.0000	- 0010.00.0000 - PASSAGENS E DESPESAS COM LOCOMOÇÃO	2.460,99	2.399,78	2.536,05	2.683,01	10.079,83	
3390.39.00.00.00.0000	- 0010.00.0000 - OUTROS SERVIÇOS DE TERCEIROS - PESSOA JURÍDICA	2.460,99	2.399,78	2.536,05	2.683,01	10.079,83	
TOTAL DA ESTRUTURA: 23.2330.27.812.0001.2060		19.687,95	19.198,24	20.288,39	21.464,07	80.638,65	
23.2330.27.813.0001.1012	- CONSTRUÇÃO DE ÁREAS DE ESPORTE E LAZER						
4490.51.00.00.00.0000	- 0010.00.0000 - OBRAS E INSTALAÇÕES	103.361,78	100.790,72	106.514,00	112.686,34	423.352,84	
TOTAL DA ESTRUTURA: 23.2330.27.813.0001.1012		103.361,78	100.790,72	106.514,00	112.686,34	423.352,84	
TOTAL DA UNIDADE ORÇAMENTÁRIA: 2330		2.832.314,32	2.761.862,25	2.918.691,47	3.087.825,51	11.600.693,55	
TOTAL DO ÓRGÃO: 23		2.832.314,32	2.761.862,25	2.918.691,47	3.087.825,51	11.600.693,55	
24 - SECRETARIA MUNICIPAL DE CIDADANIA, ASSISTÊNCIA, DESENVOLVIMENTO SOCIAL E HABITAÇÃO							
0881 - FUNDO MUNICIPAL DE ASSISTÊNCIA SOCIAL							
24.0881.08.243.0018.6045	- GESTÃO DE PROTEÇÃO SOCIAL ESPECIAL DE ALTA COMPLEXIDADE - SERVIÇO DE ACOLHIMENTO INST						
3190.04.00.00.00.0000	- 2001.00.0000 - CONTRATAÇÃO POR TEMPO DETERMINADO	8.751,68	9.262,01	9.802,10	10.373,69	38.189,48	
3190.11.00.00.00.0000	- 2001.00.0000 - VENCIMENTOS E VANTAGENS FIXAS - PESSOAL CIVIL	14.586,13	15.436,69	16.336,84	17.289,48	63.649,14	
3390.36.00.00.00.0000	- 2001.00.0000 - OUTROS SERVIÇOS DE TERCEIROS - PESSOA FÍSICA	2.917,23	3.087,34	3.267,37	3.457,90	12.729,84	
3390.39.00.00.00.0000	- 2001.00.0000 - OUTROS SERVIÇOS DE TERCEIROS - PESSOA JURÍDICA	2.917,23	3.087,34	3.267,37	3.457,90	12.729,84	
3390.39.00.00.00.0000	- 0010.00.0000 - OUTROS SERVIÇOS DE TERCEIROS - PESSOA JURÍDICA	280.209,92	353.967,39	374.067,02	395.743,68	1.403.988,01	
4490.51.00.00.00.0000	- 2001.00.0000 - OBRAS E INSTALAÇÕES	1.750,34	1.852,40	1.960,42	2.074,74	7.637,90	

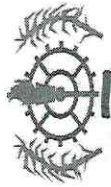


ESTADO DE ALAGOAS
PREFEITURA MUNICIPAL DE RIO LARGO
Q.D.D - QUADRO DE DETALHAMENTO DA DESPESA


P.P.A. 2022/2025

PÁGINA: 18 DE 27.

ESPECIFICAÇÃO DA DESPESA POR ELEMENTO E VÍNCULO		2022	2023	2024	2025	TOTAL
4490.52.00.00.00.0000	- 2001.00.000 - EQUIPAMENTOS E MATERIAL PERMANENTE	1.166,89	1.234,93	1.306,95	1.383,16	5.091,93
TOTAL DA ESTRUTURA: 24.0881.08.244.0018.6045		312.299,42	387.928,10	410.008,07	433.780,55	1.544.016,14
24.0881.08.244.0018.6020	- 6020-MANUTENÇÃO DAS AÇÕES E SERVIÇOS DE EMERGÊNCIA, CALAMIDADE E/OU PANDEMIA					
3390.30.00.00.00.0000	- 0010.00.000 - MATERIAL DE CONSUMO	23.746,60	29.997,47	31.700,60	33.537,60	118.982,27
3390.32.00.00.00.0000	- 0010.00.000 - MATERIAL, BEM OU SERVIÇO PARA DISTRIBUIÇÃO GRATUITA	23.746,60	29.997,24	31.700,60	33.537,60	118.982,04
TOTAL DA ESTRUTURA: 24.0881.08.244.0018.6020		47.493,20	59.994,71	63.401,20	67.075,20	237.964,31
24.0881.08.244.0018.6027	- 6027-BLOCO DE GESTÃO DO SUAS - CAD ÚNICO E BOLSA FAMÍLIA					
3190.04.00.00.00.0000	- 2001.00.000 - CONTRATAÇÃO POR TEMPO DETERMINADO	1.166,89	1.234,93	1.306,95	1.383,16	5.091,93
3190.11.00.00.00.0000	- 2001.00.000 - VENCIMENTOS E VANTAGENS FIXAS - PESSOAL CIVIL	29.172,27	30.873,37	32.673,68	34.578,96	127.298,28
3190.92.00.00.00.0000	- 2001.00.000 - DESPESAS DE EXERCÍCIOS ANTERIORES	583,45	617,47	653,47	691,58	2.545,97
3390.14.00.00.00.0000	- 2001.00.000 - DIÁRIAS - PESSOAL CIVIL	5.834,45	6.174,67	6.534,74	6.915,79	25.459,65
3390.30.00.00.00.0000	- 2001.00.000 - MATERIAL DE CONSUMO	8.751,68	9.262,01	9.802,10	10.373,69	38.189,48
3390.33.00.00.00.0000	- 2001.00.000 - PASSAGENS E DESPESAS COM LOCOMOÇÃO	2.917,23	3.087,34	3.267,37	3.457,90	12.729,84
3390.36.00.00.00.0000	- 2001.00.000 - OUTROS SERVIÇOS DE TERCEIROS - PESSOA FÍSICA	583,45	617,47	653,47	691,58	2.545,97
3390.39.00.00.00.0000	- 2001.00.000 - OUTROS SERVIÇOS DE TERCEIROS - PESSOA JURÍDICA	29.172,27	30.873,37	32.673,68	34.578,96	127.298,28
4490.51.00.00.00.0000	- 2001.00.000 - OBRAS E INSTALAÇÕES	583,45	617,47	653,47	691,58	2.545,97
4490.52.00.00.00.0000	- 2001.00.000 - EQUIPAMENTOS E MATERIAL PERMANENTE	17.503,36	18.524,02	19.604,21	20.747,38	76.378,97
TOTAL DA ESTRUTURA: 24.0881.08.244.0018.6027		96.268,50	101.882,12	107.823,14	114.110,58	420.084,34
24.0881.08.244.0018.6028	- BLOCO DE GESTÃO DO SUAS - IGP/SUAS					
3390.14.00.00.00.0000	- 2001.00.000 - DIÁRIAS - PESSOAL CIVIL	5.251,01	5.557,21	5.881,26	6.224,21	22.913,69
3390.33.00.00.00.0000	- 2001.00.000 - PASSAGENS E DESPESAS COM LOCOMOÇÃO	3.500,67	3.704,80	3.920,84	4.149,48	15.275,79
3390.39.00.00.00.0000	- 2001.00.000 - OUTROS SERVIÇOS DE TERCEIROS - PESSOA JURÍDICA	3.500,67	3.704,80	3.920,84	4.149,48	15.275,79
4490.52.00.00.00.0000	- 2001.00.000 - EQUIPAMENTOS E MATERIAL PERMANENTE	5.251,01	5.557,21	5.881,26	6.224,21	22.913,69
TOTAL DA ESTRUTURA: 24.0881.08.244.0018.6028		17.503,36	18.524,02	19.604,20	20.747,38	76.378,96
24.0881.08.244.0018.6029	- BLOCO DE PROTEÇÃO SOCIAL BÁSICA - SERVIÇO DE CONVIVÊNCIA E FORTALECIMENTO DE VÍNCULOS					
3190.04.00.00.00.0000	- 2001.00.000 - CONTRATAÇÃO POR TEMPO DETERMINADO	1.750,34	1.852,40	1.960,42	2.074,74	7.637,90
3190.11.00.00.00.0000	- 2001.00.000 - VENCIMENTOS E VANTAGENS FIXAS - PESSOAL CIVIL	3.500,67	3.704,80	3.920,84	4.149,48	15.275,79
3390.14.00.00.00.0000	- 2001.00.000 - DIÁRIAS - PESSOAL CIVIL	2.917,23	3.087,34	3.267,37	3.457,90	12.729,84
3390.30.00.00.00.0000	- 2001.00.000 - MATERIAL DE CONSUMO	2.917,23	3.087,34	3.267,37	3.457,90	12.729,84
3390.33.00.00.00.0000	- 2001.00.000 - PASSAGENS E DESPESAS COM LOCOMOÇÃO	2.917,23	3.087,34	3.267,37	3.457,90	12.729,84
3390.36.00.00.00.0000	- 2001.00.000 - OUTROS SERVIÇOS DE TERCEIROS - PESSOA FÍSICA	2.917,23	3.087,34	3.267,37	3.457,90	12.729,84
3390.39.00.00.00.0000	- 2001.00.000 - OUTROS SERVIÇOS DE TERCEIROS - PESSOA JURÍDICA	2.917,23	3.087,34	3.267,37	3.457,90	12.729,84
3390.39.00.00.00.0000	- 0010.00.000 - OUTROS SERVIÇOS DE TERCEIROS - PESSOA JURÍDICA	306.806,11	387.564,30	409.571,69	433.305,79	1.537.247,89
4490.51.00.00.00.0000	- 2001.00.000 - OBRAS E INSTALAÇÕES	1.750,34	1.852,40	1.960,42	2.074,74	7.637,90
TOTAL DA ESTRUTURA: 24.0881.08.244.0018.6029		328.393,61	410.410,60	433.750,22	458.894,25	1.631.448,68
24.0881.08.244.0018.6031	- MANUTENÇÃO DO PROGRAMA PRIMEIRA INFÂNCIA					
3190.04.00.00.00.0000	- 2001.00.000 - CONTRATAÇÃO POR TEMPO DETERMINADO	5.834,45	6.174,67	6.534,74	6.915,79	25.459,65
3190.11.00.00.00.0000	- 2001.00.000 - VENCIMENTOS E VANTAGENS FIXAS - PESSOAL CIVIL	40.841,17	43.222,72	45.743,15	48.410,55	178.217,59
3390.14.00.00.00.0000	- 2001.00.000 - DIÁRIAS - PESSOAL CIVIL	1.166,89	1.234,93	1.306,95	1.383,16	5.091,93
3390.30.00.00.00.0000	- 2001.00.000 - MATERIAL DE CONSUMO	19.236,48	20.358,21	21.545,34	22.801,71	83.941,74
3390.36.00.00.00.0000	- 2001.00.000 - OUTROS SERVIÇOS DE TERCEIROS - PESSOA FÍSICA	1.750,34	1.852,40	1.960,42	2.074,74	7.637,90
3390.39.00.00.00.0000	- 2001.00.000 - OUTROS SERVIÇOS DE TERCEIROS - PESSOA JURÍDICA	22.170,92	23.463,76	24.832,00	26.280,01	96.746,69
3390.39.00.00.00.0000	- 0010.00.000 - OUTROS SERVIÇOS DE TERCEIROS - PESSOA JURÍDICA	45.621,51	57.630,10	60.902,56	64.431,78	228.585,95
TOTAL DA ESTRUTURA: 24.0881.08.244.0018.6031		136.621,76	153.936,79	162.825,16	172.297,74	625.681,45



ESPECIFICAÇÃO DA DESPESA POR ELEMENTO E VÍNCULO		2022	2023	2024	2025	TOTAL
24.0881.08.244.0018.6046	- MANUTENÇÃO DAS ATIVIDADES DA GESTÃO DO TRABALHO					
3390.30.00.00.00.0000	- MATERIAL DE CONSUMO	8.738,75	11.038,98	11.665,82	12.341,84	43.785,39
3390.36.00.00.00.0000	- OUTROS SERVIÇOS DE TERCEIROS - PESSOA FÍSICA	6.079,13	7.679,29	8.115,35	8.585,63	30.459,40
3390.39.00.00.00.0000	- OUTROS SERVIÇOS DE TERCEIROS - PESSOA JURÍDICA	4.179,40	5.279,51	5.579,30	5.902,62	20.940,83
TOTAL DA ESTRUTURA: 24.0881.08.244.0018.6046		18.997,28	23.997,78	25.360,47	26.830,09	95.185,62
24.0881.08.244.0018.6047	- MANUTENÇÃO DAS ATIVIDADES DE VIGILÂNCIA SOCIOASSISTENCIAIS					
3390.30.00.00.00.0000	- MATERIAL DE CONSUMO	5.243,25	6.623,39	6.999,49	7.405,10	26.271,23
3390.36.00.00.00.0000	- OUTROS SERVIÇOS DE TERCEIROS - PESSOA FÍSICA	3.647,48	4.607,58	4.869,21	5.151,38	18.275,65
3390.39.00.00.00.0000	- OUTROS SERVIÇOS DE TERCEIROS - PESSOA JURÍDICA	2.507,64	3.167,71	3.347,58	3.541,57	12.564,50
TOTAL DA ESTRUTURA: 24.0881.08.244.0018.6047		11.398,37	14.398,68	15.216,28	16.098,05	57.111,38
24.0881.08.244.0018.6048	- PROGRAMA ACESSUAS DO TRABALHO					
3390.30.00.00.00.0000	- MATERIAL DE CONSUMO	5.834,45	6.174,67	6.534,74	6.915,79	25.459,65
3390.36.00.00.00.0000	- OUTROS SERVIÇOS DE TERCEIROS - PESSOA FÍSICA	2.917,23	3.087,34	3.267,37	3.457,90	12.729,84
3390.39.00.00.00.0000	- OUTROS SERVIÇOS DE TERCEIROS - PESSOA JURÍDICA	2.917,23	3.087,34	3.267,37	3.457,90	12.729,84
3390.39.00.00.00.0000	- OUTROS SERVIÇOS DE TERCEIROS - PESSOA JURÍDICA	94.986,41	119.988,95	126.802,38	134.150,40	475.928,14
TOTAL DA ESTRUTURA: 24.0881.08.244.0018.6048		106.655,32	132.338,30	139.871,86	147.981,99	526.847,47
24.0881.08.244.0018.6054	- BLOCO DA PROTEÇÃO SOCIAL BÁSICA - GESTÃO DOS SERVIÇOS PAIF/CRAS					
3190.04.00.00.00.0000	- CONTRATAÇÃO POR TEMPO DETERMINADO	2.917,23	3.087,34	3.267,37	3.457,90	12.729,84
3190.11.00.00.00.0000	- VENCIMENTOS E VANTAGENS FIXAS - PESSOAL CIVIL	197.204,52	208.704,01	220.874,06	233.753,78	860.536,37
3190.16.00.00.00.0000	- OUTRAS DESPESAS VARIÁVEIS - PESSOAL CIVIL	1.750,34	1.852,40	1.960,42	2.074,74	7.637,90
3390.30.00.00.00.0000	- MATERIAL DE CONSUMO	17.503,36	18.524,02	19.604,21	20.747,38	76.378,97
3390.33.00.00.00.0000	- PASSAGENS E DESPESAS COM LOCOMOÇÃO	583,45	617,47	653,47	691,58	2.545,97
3390.36.00.00.00.0000	- OUTROS SERVIÇOS DE TERCEIROS - PESSOA FÍSICA	23.337,81	24.698,70	26.138,94	27.663,17	101.838,62
3390.39.00.00.00.0000	- OUTROS SERVIÇOS DE TERCEIROS - PESSOA JURÍDICA	7.001,34	7.409,61	7.841,68	8.298,95	30.551,58
3390.39.00.00.00.0000	- OUTROS SERVIÇOS DE TERCEIROS - PESSOA JURÍDICA	104.485,05	131.987,84	139.482,62	147.565,44	523.520,95
3390.92.00.00.00.0000	- DESPESAS DE EXERCÍCIOS ANTERIORES	291,72	308,73	326,74	345,79	1.272,98
4490.51.00.00.00.0000	- OBRAS E INSTALAÇÕES	291,72	308,73	326,74	345,79	1.272,98
4490.52.00.00.00.0000	- EQUIPAMENTOS E MATERIAL PERMANENTE	11.668,91	12.349,35	13.069,47	13.831,58	50.919,31
TOTAL DA ESTRUTURA: 24.0881.08.244.0018.6054		367.035,45	409.848,20	433.545,72	458.776,10	1.669.205,47
24.0881.08.244.0018.6055	- BLOCO DE PROTEÇÃO SOCIAL ESPECIAL DE MÉDIA COMPLEXIDADE - GESTÃO DOS SERVIÇOS PAEFI/					
3190.04.00.00.00.0000	- CONTRATAÇÃO POR TEMPO DETERMINADO	8.751,68	9.262,01	9.802,10	10.373,69	38.189,48
3190.11.00.00.00.0000	- VENCIMENTOS E VANTAGENS FIXAS - PESSOAL CIVIL	58.344,53	61.746,75	65.347,36	69.157,92	254.596,56
3190.92.00.00.00.0000	- DESPESAS DE EXERCÍCIOS ANTERIORES	2.917,23	3.087,34	3.267,37	3.457,90	12.729,84
3390.14.00.00.00.0000	- DIÁRIAS - PESSOAL CIVIL	8.751,68	9.262,01	9.802,10	10.373,69	38.189,48
3390.30.00.00.00.0000	- MATERIAL DE CONSUMO	18.670,25	19.758,96	20.911,15	22.130,54	81.470,90
3390.33.00.00.00.0000	- PASSAGENS E DESPESAS COM LOCOMOÇÃO	8.751,68	9.262,01	9.802,10	10.373,69	38.189,48
3390.36.00.00.00.0000	- OUTROS SERVIÇOS DE TERCEIROS - PESSOA FÍSICA	5.834,45	6.174,67	6.534,74	6.915,79	25.459,65
3390.39.00.00.00.0000	- OUTROS SERVIÇOS DE TERCEIROS - PESSOA JURÍDICA	18.670,25	19.758,96	20.911,15	22.130,54	81.470,90
4490.51.00.00.00.0000	- OBRAS E INSTALAÇÕES	3.500,67	3.704,80	3.920,84	4.149,48	15.275,79
TOTAL DA ESTRUTURA: 24.0881.08.244.0018.6055		134.192,42	142.017,51	150.298,91	159.063,24	585.572,08
TOTAL DA UNIDADE ORÇAMENTÁRIA: 0881		1.576.858,69	1.855.276,81	1.961.705,23	2.075.655,17	7.469.495,90
2440 - SECRETARIA MUNICIPAL DE CIDADANIA, ASSISTÊNCIA, DESENVOLVIMENTO SOCIAL E HABITAÇÃO						
24.2440.08.122.0018.5089	- ESTRUTURAÇÃO DA REDE DE SERVIÇOS DO SISTEMA ÚNICO DE ASSISTÊNCIA SOCIAL (SUAS)					
3390.30.00.00.00.0000	- MATERIAL DE CONSUMO	289.259,17	365.398,61	386.147,35	408.524,04	1.449.329,17
3390.33.00.00.00.0000	- PASSAGENS E DESPESAS COM LOCOMOÇÃO	42.183,63	53.287,30	56.313,15	59.576,42	211.360,50



ESTADO DE ALAGOAS
PREFEITURA MUNICIPAL DE RIO LARGO
Q.D.D - QUADRO DE DETALHAMENTO DA DESPESA

P.P.A. 2022/2025

Rio Largo

PÁGINA: 20 DE 27.

ESPECIFICAÇÃO DA DESPESA POR ELEMENTO E VÍNCULO		2022	2023	2024	2025	TOTAL
3390.36.00.00.00.0000	- 0010.00.0000 - OUTROS SERVIÇOS DE TERCEIROS - PESSOA FÍSICA	102.445,95	129.412,00	136.760,51	144.685,59	513.304,05
3390.39.00.00.00.0000	- 0010.00.0000 - OUTROS SERVIÇOS DE TERCEIROS - PESSOA JURÍDICA	168.734,52	213.149,19	225.252,62	238.305,70	845.442,03
TOTAL DA ESTRUTURA: 24.2440.08.122.0018.5089		602.623,27	761.247,10	804.473,63	851.091,75	3.019.435,75
24.2440.08.125.0018.6009	- MANUTENÇÃO DO CONSELHO MUNICIPAL DE ASSISTÊNCIA SOCIAL					
3190.11.00.00.00.0000	- 0010.00.0000 - VENCIMENTOS E VANTAGENS FIXAS - PESSOAL CIVIL	43.693,75	55.194,92	58.329,10	61.709,18	218.926,95
3390.14.00.00.00.0000	- 0010.00.0000 - DIÁRIAS - PESSOAL CIVIL	10.923,44	13.798,73	14.582,27	15.427,30	54.731,74
3390.30.00.00.00.0000	- 0010.00.0000 - MATERIAL DE CONSUMO	17.477,50	22.077,97	23.331,64	24.683,67	87.570,78
3390.33.00.00.00.0000	- 0010.00.0000 - PASSAGENS E DESPESAS COM LOCOMOÇÃO	10.923,44	13.798,73	14.582,27	15.427,30	54.731,74
3390.36.00.00.00.0000	- 0010.00.0000 - OUTROS SERVIÇOS DE TERCEIROS - PESSOA FÍSICA	8.738,75	11.038,98	11.665,82	12.341,84	43.785,39
3390.39.00.00.00.0000	- 0010.00.0000 - OUTROS SERVIÇOS DE TERCEIROS - PESSOA JURÍDICA	8.738,75	11.038,98	11.665,82	12.341,84	43.785,39
4490.52.00.00.00.0000	- 0010.00.0000 - EQUIPAMENTOS E MATERIAL PERMANENTE	8.738,75	11.038,98	11.665,82	12.341,84	43.785,39
TOTAL DA ESTRUTURA: 24.2440.08.125.0018.6009		109.234,38	137.987,29	145.822,74	154.272,97	547.317,38
24.2440.08.241.0018.6017	- MANUTENÇÃO DO FUNDO MUNICIPAL DOS DIREITOS DO IDOSO					
3350.43.00.00.00.0000	- 0010.00.0000 - SUBVENÇÕES SOCIAIS	10.685,97	13.498,76	14.265,27	15.091,92	53.541,92
3390.14.00.00.00.0000	- 0010.00.0000 - DIÁRIAS - PESSOAL CIVIL	7.123,98	8.999,17	9.510,18	10.061,28	35.694,61
3390.30.00.00.00.0000	- 0010.00.0000 - MATERIAL DE CONSUMO	21.371,94	26.997,51	28.530,54	30.183,84	107.083,83
3390.36.00.00.00.0000	- 0010.00.0000 - OUTROS SERVIÇOS DE TERCEIROS - PESSOA FÍSICA	23.509,14	29.697,26	31.383,59	33.202,22	117.792,21
3390.39.00.00.00.0000	- 0010.00.0000 - OUTROS SERVIÇOS DE TERCEIROS - PESSOA JURÍDICA	8.548,78	10.799,01	11.412,21	12.073,54	42.833,54
TOTAL DA ESTRUTURA: 24.2440.08.241.0018.6017		71.239,81	89.991,71	95.101,79	100.612,80	356.946,11
24.2440.08.241.0018.6018	- MANUTENÇÃO DO CONSELHO MUNICIPAL DOS DIREITOS E PROTEÇÃO DO IDOSO					
3390.30.00.00.00.0000	- 0010.00.0000 - MATERIAL DE CONSUMO	23.708,61	29.949,24	31.649,87	33.483,94	118.791,66
3390.33.00.00.00.0000	- 0010.00.0000 - PASSAGENS E DESPESAS COM LOCOMOÇÃO	3.457,51	4.367,60	4.615,61	4.883,07	17.323,79
3390.36.00.00.00.0000	- 0010.00.0000 - OUTROS SERVIÇOS DE TERCEIROS - PESSOA FÍSICA	8.396,80	10.607,02	11.209,33	11.858,90	42.072,05
3390.39.00.00.00.0000	- 0010.00.0000 - OUTROS SERVIÇOS DE TERCEIROS - PESSOA JURÍDICA	13.830,02	17.470,39	18.462,43	19.532,30	69.295,14
TOTAL DA ESTRUTURA: 24.2440.08.241.0018.6018		49.392,94	62.394,25	65.937,24	69.758,21	247.482,64
24.2440.08.243.0018.5091	- MANUTENÇÃO DO CONSELHO MUNICIPAL DOS DIREITOS DA CRIANÇA E DO ADOLESCENTE - CIMDCA					
3390.30.00.00.00.0000	- 0010.00.0000 - MATERIAL DE CONSUMO	18.237,39	23.037,88	24.346,06	25.756,88	91.378,21
3390.33.00.00.00.0000	- 0010.00.0000 - PASSAGENS E DESPESAS COM LOCOMOÇÃO	2.659,62	3.359,69	3.550,47	3.756,21	13.325,99
3390.36.00.00.00.0000	- 0010.00.0000 - OUTROS SERVIÇOS DE TERCEIROS - PESSOA FÍSICA	6.459,08	8.159,25	8.622,56	9.122,23	32.363,12
3390.39.00.00.00.0000	- 0010.00.0000 - OUTROS SERVIÇOS DE TERCEIROS - PESSOA JURÍDICA	10.638,48	13.438,76	14.201,87	15.024,84	53.303,95
TOTAL DA ESTRUTURA: 24.2440.08.243.0018.5091		37.994,57	47.995,58	50.720,96	53.660,16	190.371,27
24.2440.08.243.0018.6010	- MANUTENÇÃO DO CONSELHO TUTELAR					
3190.04.00.00.00.0000	- 0010.00.0000 - CONTRATAÇÃO POR TEMPO DETERMINADO	19.947,15	25.197,68	26.628,50	28.171,58	99.944,91
3190.11.00.00.00.0000	- 0010.00.0000 - VENCIMENTOS E VANTAGENS FIXAS - PESSOAL CIVIL	119.682,88	151.186,07	159.771,00	169.029,50	599.669,45
3390.14.00.00.00.0000	- 0010.00.0000 - DIÁRIAS - PESSOAL CIVIL	63.830,87	80.632,57	85.211,20	90.149,07	319.823,71
3390.30.00.00.00.0000	- 0010.00.0000 - MATERIAL DE CONSUMO	79.788,59	100.790,72	106.514,00	112.686,34	399.779,65
3390.33.00.00.00.0000	- 0010.00.0000 - PASSAGENS E DESPESAS COM LOCOMOÇÃO	39.894,29	50.395,36	53.257,00	56.343,17	199.889,82
3390.36.00.00.00.0000	- 0010.00.0000 - OUTROS SERVIÇOS DE TERCEIROS - PESSOA FÍSICA	39.894,29	50.395,36	53.257,00	56.343,17	199.889,82
3390.39.00.00.00.0000	- 0010.00.0000 - OUTROS SERVIÇOS DE TERCEIROS - PESSOA JURÍDICA	35.904,86	45.355,82	47.931,30	50.708,85	179.900,83
TOTAL DA ESTRUTURA: 24.2440.08.243.0018.6010		398.942,93	503.953,58	532.570,00	563.431,68	1.998.898,19
24.2440.08.243.0018.6015	- MANUTENÇÃO DAS AÇÕES DA SECRETARIA DE CIDADANIA, ASSISTÊNCIA, DESENVOLVIMENTO SOCIAL E HABITAÇÃO					
3190.11.00.00.00.0000	- 0010.00.0000 - VENCIMENTOS E VANTAGENS FIXAS - PESSOAL CIVIL	58.891,58	74.393,15	78.617,48	83.173,25	295.075,46
3190.13.00.00.00.0000	- 0010.00.0000 - OBRIGAÇÕES PATRONAIS	11.778,32	14.878,63	15.723,50	16.634,65	59.015,10
3190.16.00.00.00.0000	- 0010.00.0000 - OUTRAS DESPESAS VARIÁVEIS - PESSOAL CIVIL	11.778,32	14.878,63	15.723,50	16.634,65	59.015,10



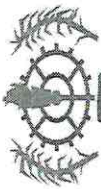
ESTADO DE ALAGOAS
PREFEITURA MUNICIPAL DE RIO LARGO

P.P.A. 2022/2025

Q.D.D - QUADRO DE DETALHAMENTO DA DESPESA

PÁGINA: 21 DE 27.

ESPECIFICAÇÃO DA DESPESA POR ELEMENTO E VÍNCULO		2022	2023	2024	2025	TOTAL
3190.91.00.00.00.0000	- 0010.00.0000 - SENTENÇAS JUDICIAIS	23.556,63	29.757,26	31.446,99	33.269,30	118.030,18
3190.92.00.00.00.0000	- 0010.00.0000 - DESPESAS DE EXERCÍCIOS ANTERIORES	4.711,33	5.951,45	6.289,40	6.653,86	23.606,04
3350.43.00.00.00.0000	- 0010.00.0000 - SUBVENÇÕES SOCIAIS	23.556,63	29.757,26	31.446,99	33.269,30	118.030,18
3390.14.00.00.00.0000	- 0010.00.0000 - DIÁRIAS - PESSOAL CIVIL	11.778,32	14.878,63	15.723,50	16.634,65	59.015,10
3390.30.00.00.00.0000	- 0010.00.0000 - MATERIAL DE CONSUMO	525.912,29	32.732,98	34.591,69	36.596,23	629.833,19
3390.33.00.00.00.0000	- 0010.00.0000 - PASSAGENS E DESPESAS COM LOCOMOÇÃO	7.066,99	8.927,18	9.434,10	9.980,79	35.409,06
3390.36.00.00.00.0000	- 0010.00.0000 - OUTROS SERVIÇOS DE TERCEIROS - PESSOA FÍSICA	14.133,98	17.854,36	18.868,19	19.961,58	70.818,11
3390.39.00.00.00.0000	- 0010.00.0000 - OUTROS SERVIÇOS DE TERCEIROS - PESSOA JURÍDICA	14.133,98	17.854,36	18.868,19	19.961,58	70.818,11
3390.40.00.00.00.0000	- 0010.00.0000 - SERVIÇOS DE TECNOLOGIA DA INFORMAÇÃO E COMUNICAÇÃO - PESSOA JURÍDICA	7.066,99	8.927,18	9.434,10	9.980,79	35.409,06
3390.92.00.00.00.0000	- 0010.00.0000 - DESPESAS DE EXERCÍCIOS ANTERIORES	2.355,66	2.975,73	3.144,70	3.326,93	11.803,02
3390.93.00.00.00.0000	- 0010.00.0000 - INDENIZAÇÕES E RESTITUIÇÕES	4.711,33	5.951,45	6.289,40	6.653,86	23.606,04
4490.51.00.00.00.0000	- 0010.00.0000 - OBRAS E INSTALAÇÕES	7.066,99	8.927,18	9.434,10	9.980,79	35.409,06
4490.52.00.00.00.0000	- 0010.00.0000 - EQUIPAMENTOS E MATERIAL PERMANENTE	7.066,99	8.927,18	9.434,10	9.980,79	35.409,06
TOTAL DA ESTRUTURA: 24.2440.08.243.0018.6015		735.566,33	297.572,61	314.469,93	332.693,00	1.680.301,87
24.2440.08.243.0018.6016	- MANUTENÇÃO DO FUNDO DA INFÂNCIA E DO ADOLESCENTE - FIA					
3350.43.00.00.00.0000	- 0010.00.0000 - SUBVENÇÕES SOCIAIS	51.292,66	64.794,03	68.473,29	72.441,22	257.001,20
3390.14.00.00.00.0000	- 0010.00.0000 - DIÁRIAS - PESSOAL CIVIL	17.097,55	21.598,01	22.824,43	24.147,07	85.667,06
3390.30.00.00.00.0000	- 0010.00.0000 - MATERIAL DE CONSUMO	27.356,09	34.556,82	36.519,09	38.635,32	137.067,32
3390.33.00.00.00.0000	- 0010.00.0000 - PASSAGENS E DESPESAS COM LOCOMOÇÃO	17.097,55	21.598,01	22.824,43	24.147,07	85.667,06
3390.36.00.00.00.0000	- 0010.00.0000 - OUTROS SERVIÇOS DE TERCEIROS - PESSOA FÍSICA	13.678,04	17.278,41	18.259,54	19.317,66	68.533,65
3390.39.00.00.00.0000	- 0010.00.0000 - OUTROS SERVIÇOS DE TERCEIROS - PESSOA JURÍDICA	13.678,04	17.278,41	18.259,54	19.317,66	68.533,65
4490.51.00.00.00.0000	- 0010.00.0000 - OBRAS E INSTALAÇÕES	13.678,04	17.278,41	18.259,54	19.317,66	68.533,65
4490.52.00.00.00.0000	- 0010.00.0000 - EQUIPAMENTOS E MATERIAL PERMANENTE	17.097,55	21.598,01	22.824,43	24.147,07	85.667,06
TOTAL DA ESTRUTURA: 24.2440.08.243.0018.6016		170.975,52	215.980,11	228.244,29	241.470,73	856.670,65
24.2440.08.244.0018.1021	- PROG. HABITAR BRASIL BID - PROJ. INFRAESTRUTURA URBANA					
4490.51.00.00.00.0000	- 0010.00.0000 - OBRAS E INSTALAÇÕES	9.498,64	11.998,89	12.680,24	13.415,04	47.592,81
TOTAL DA ESTRUTURA: 24.2440.08.244.0018.1021		9.498,64	11.998,89	12.680,24	13.415,04	47.592,81
24.2440.08.244.0018.5055	- CONSTRUÇÃO DE EQUIPAMENTOS PÚBLICOS DE SEGURANÇA ALIMENTAR E NUTRICIONAL					
3390.39.00.00.00.0000	- 0010.00.0000 - OUTROS SERVIÇOS DE TERCEIROS - PESSOA JURÍDICA	47.493,21	59.994,47	63.401,19	67.075,20	237.964,07
4490.51.00.00.00.0000	- 0010.00.0000 - OBRAS E INSTALAÇÕES	47.493,21	59.994,47	63.401,19	67.075,20	237.964,07
4490.52.00.00.00.0000	- 0010.00.0000 - EQUIPAMENTOS E MATERIAL PERMANENTE	23.746,60	29.997,24	31.700,60	33.537,60	118.982,04
TOTAL DA ESTRUTURA: 24.2440.08.244.0018.5055		118.733,02	149.986,18	158.502,98	167.688,00	594.910,18
24.2440.08.244.0018.5090	- CIDADANIA E PROTEÇÃO SOCIAL					
3390.30.00.00.00.0000	- 0010.00.0000 - MATERIAL DE CONSUMO	11.398,37	14.398,67	15.216,29	16.098,05	57.111,38
3390.33.00.00.00.0000	- 0010.00.0000 - PASSAGENS E DESPESAS COM LOCOMOÇÃO	1.662,26	2.099,81	2.219,04	2.347,63	8.328,74
3390.36.00.00.00.0000	- 0010.00.0000 - OUTROS SERVIÇOS DE TERCEIROS - PESSOA FÍSICA	4.036,92	5.099,53	5.389,10	5.701,39	20.226,94
3390.39.00.00.00.0000	- 0010.00.0000 - OUTROS SERVIÇOS DE TERCEIROS - PESSOA JURÍDICA	6.649,05	8.399,23	8.876,17	9.390,53	33.314,98
TOTAL DA ESTRUTURA: 24.2440.08.244.0018.5090		23.746,60	29.997,24	31.700,60	33.537,60	118.982,04
24.2440.08.244.0018.6008	- MANUTENÇÃO DO FUNDO MUNICIPAL DE ASSISTÊNCIA SOCIAL					
3190.01.00.00.00.0000	- 0010.00.0000 - APOSENTADORIAS E REFORMAS	80.738,45	101.990,60	107.782,02	114.027,84	404.538,91
3190.11.00.00.00.0000	- 0010.00.0000 - VENCIMENTOS E VANTAGENS FIXAS - PESSOAL CIVIL	565.169,15	713.934,23	754.474,17	798.194,88	2.831.772,43
3190.13.00.00.00.0000	- 0010.00.0000 - OBRIGAÇÕES PATRONAIS	113.033,83	142.786,85	150.894,83	159.638,98	566.354,49
3190.16.00.00.00.0000	- 0010.00.0000 - OUTRAS DESPESAS VARIÁVEIS - PESSOAL CIVIL	48.443,07	61.194,36	64.669,21	68.416,70	242.723,34
3190.94.00.00.00.0000	- 0010.00.0000 - INDENIZAÇÕES TRABALHISTAS	48.443,07	61.194,36	64.669,21	68.416,70	242.723,34
3390.14.00.00.00.0000	- 0010.00.0000 - DIÁRIAS - PESSOAL CIVIL	80.738,45	101.990,60	107.782,02	114.027,84	404.538,91



ESTADO DE ALAGOAS
PREFEITURA MUNICIPAL DE RIO LARGO

Q.D.D - QUADRO DE DETALHAMENTO DA DESPESA

Rio Largo

P.P.A. 2022/2025

PÁGINA: 22 DE 27.

ESPECIFICAÇÃO DA DESPESA POR ELEMENTO E VÍNCULO		2022	2023	2024	2025	TOTAL
3390.30.00.00.00.0000	- 0010.00.000 - MATERIAL DE CONSUMO	129.181,52	163.184,97	172.451,24	182.444,55	647.262,28
3390.32.00.00.00.0000	- 0010.00.000 - MATERIAL, BEM OU SERVIÇO PARA DISTRIBUIÇÃO GRATUITA	48.443,07	61.194,36	64.669,21	68.416,70	242.723,34
3390.36.00.00.00.0000	- 0010.00.000 - OUTROS SERVIÇOS DE TERCEIROS - PESSOA FÍSICA	129.181,52	163.184,97	172.451,24	182.444,55	647.262,28
3390.39.00.00.00.0000	- 0010.00.000 - OUTROS SERVIÇOS DE TERCEIROS - PESSOA JURÍDICA	129.181,52	163.184,97	172.451,24	182.444,55	647.262,28
3390.47.00.00.00.0000	- 0010.00.000 - OBRIGAÇÕES TRIBUTÁRIAS E CONTRIBUTIVAS	48.443,07	61.194,36	64.669,21	68.416,70	242.723,34
3390.93.00.00.00.0000	- 0010.00.000 - INDENIZAÇÕES E RESTITUIÇÕES	48.443,07	61.194,36	64.669,21	68.416,70	242.723,34
4490.51.00.00.00.0000	- 0010.00.000 - OBRAS E INSTALAÇÕES	64.590,76	81.592,48	86.225,62	91.222,27	323.631,13
4490.52.00.00.00.0000	- 0010.00.000 - EQUIPAMENTOS E MATERIAL PERMANENTE	80.738,45	101.990,60	107.782,02	114.027,84	404.538,91
TOTAL DA ESTRUTURA: 24.2440.08.2444.0018.6008		1.614.769,00	2.039.812,07	2.155.640,45	2.280.556,80	8.090.778,32
24.2440.08.2444.0018.6011	- MANUTENÇÃO DO FUNDO MUNICIPAL DE HABITAÇÃO DE INTERESSE SOCIAL					
3190.04.00.00.00.0000	- 0010.00.000 - CONTRATAÇÃO POR TEMPO DETERMINADO	46.923,29	59.274,54	62.640,38	66.270,30	235.108,51
3190.11.00.00.00.0000	- 0010.00.000 - VENCIMENTOS E VANTAGENS FIXAS - PESSOAL CIVIL	14.437,93	18.238,32	19.273,96	20.390,86	72.341,07
3390.14.00.00.00.0000	- 0010.00.000 - DIÁRIAS - PESSOAL CIVIL	9.023,71	11.398,95	12.046,23	12.744,29	45.213,18
3390.30.00.00.00.0000	- 0010.00.000 - MATERIAL DE CONSUMO	14.437,93	18.238,32	19.273,96	20.390,86	72.341,07
3390.36.00.00.00.0000	- 0010.00.000 - OUTROS SERVIÇOS DE TERCEIROS - PESSOA FÍSICA	41.509,06	52.435,17	55.412,64	58.623,73	207.980,60
3390.39.00.00.00.0000	- 0010.00.000 - OUTROS SERVIÇOS DE TERCEIROS - PESSOA JURÍDICA	54.142,25	68.393,70	72.277,36	76.465,73	271.279,04
TOTAL DA ESTRUTURA: 24.2440.08.2444.0018.6011		180.474,17	227.979,00	240.924,53	254.885,77	904.263,47
24.2440.08.2444.0018.6030	- MANUTENÇÃO DOS PROGRAMAS DE BENEFÍCIOS EVENTUAIS					
3390.32.00.00.00.0000	- 0010.00.000 - MATERIAL, BEM OU SERVIÇO PARA DISTRIBUIÇÃO GRATUITA	845.379,07	1.067.901,62	1.128.541,19	1.193.938,57	4.235.760,45
3390.48.00.00.00.0000	- 0010.00.000 - OUTROS AUXÍLIOS FINANCEIROS A PESSOA FÍSICA	94.986,41	119.988,95	126.802,38	134.150,40	475.928,14
3390.49.00.00.00.0000	- 0010.00.000 - AUXÍLIO-TRANSPORTE	9.498,64	11.998,89	12.680,24	13.415,04	47.592,81
TOTAL DA ESTRUTURA: 24.2440.08.2444.0018.6030		949.864,12	1.199.889,46	1.268.023,81	1.341.504,01	4.759.281,40
24.2440.08.2444.0018.6033	- MANUTENÇÃO DO PROGRAMA BOLSA FAMÍLIA MUNICIPAL					
3390.48.00.00.00.0000	- 0010.00.000 - OUTROS AUXÍLIOS FINANCEIROS A PESSOA FÍSICA	645.907,60	815.924,84	862.256,19	912.222,73	3.236.311,36
TOTAL DA ESTRUTURA: 24.2440.08.2444.0018.6033		645.907,60	815.924,84	862.256,19	912.222,73	3.236.311,36
TOTAL DA UNIDADE ORÇAMENTÁRIA: 2440		5.718.962,90	6.592.709,91	6.967.069,38	7.370.801,25	26.649.543,44
TOTAL DO ÓRGÃO: 24		7.295.821,59	8.447.986,72	8.928.774,61	9.446.456,42	34.119.039,34
25 - SECRETARIA MUNICIPAL DE PLANEJAMENTO, ORÇAMENTO E CAPTAÇÃO DE RECURSOS						
2550 - SECRETARIA MUNICIPAL DE PLANEJAMENTO, ORÇAMENTO E CAPTAÇÃO DE RECURSOS						
25.2550.04.121.0019.2002	- MANUTENÇÃO DAS AÇÕES DA SECRETARIA DE PLANEJAMENTO, ORÇAMENTO E CAPTAÇÃO DE RECURSOS					
3190.04.00.00.00.0000	- 0010.00.000 - CONTRATAÇÃO POR TEMPO DETERMINADO	5.158,79	4.799,56	5.072,10	5.366,02	20.396,47
3190.11.00.00.00.0000	- 0010.00.000 - VENCIMENTOS E VANTAGENS FIXAS - PESSOAL CIVIL	451.393,90	419.961,31	443.808,33	469.526,40	1.784.689,94
3190.13.00.00.00.0000	- 0010.00.000 - OBRIGAÇÕES PATRONAIS	90.278,78	83.992,26	88.761,67	93.905,28	356.937,99
3390.14.00.00.00.0000	- 0010.00.000 - DIÁRIAS - PESSOAL CIVIL	12.896,97	11.998,89	12.680,24	13.415,04	50.991,14
3390.30.00.00.00.0000	- 0010.00.000 - MATERIAL DE CONSUMO	5.158,79	4.799,56	5.072,10	5.366,02	20.396,47
3390.33.00.00.00.0000	- 0010.00.000 - PASSAGENS E DESPESAS COM LOCOMOÇÃO	10.317,57	9.599,12	10.144,19	10.732,03	40.792,91
3390.36.00.00.00.0000	- 0010.00.000 - OUTROS SERVIÇOS DE TERCEIROS - PESSOA FÍSICA	7.738,18	7.199,34	7.608,14	8.049,02	30.594,68
3390.39.00.00.00.0000	- 0010.00.000 - OUTROS SERVIÇOS DE TERCEIROS - PESSOA JURÍDICA	64.484,84	59.994,47	63.401,19	67.075,20	254.955,70
3390.92.00.00.00.0000	- 0010.00.000 - DESPESAS DE EXERCÍCIOS ANTERIORES	2.579,39	2.399,78	2.536,05	2.683,01	10.198,23
3390.93.00.00.00.0000	- 0010.00.000 - INDENIZAÇÕES E RESTITUIÇÕES	3.869,09	3.599,67	3.804,07	4.024,51	15.297,34
4490.52.00.00.00.0000	- 0010.00.000 - EQUIPAMENTOS E MATERIAL PERMANENTE	84.055,62	78.202,45	82.643,08	87.432,13	332.333,28
TOTAL DA ESTRUTURA: 25.2550.04.121.0019.2002		737.931,92	686.546,41	725.531,16	767.574,66	2.917.584,15
25.2550.04.121.0019.2009	- IMPLANTAÇÃO E MANUTENÇÃO DO PORTAL DE DADOS E ESTATÍSTICAS DO MUNICÍPIO					
3390.40.00.00.00.0000	- 0010.00.000 - SERVIÇOS DE TECNOLOGIA DA INFORMAÇÃO E COMUNICAÇÃO - PESSOA JURÍDICA	6.448,48	5.999,45	6.340,12	6.707,52	25.495,57
TOTAL DA ESTRUTURA: 25.2550.04.121.0019.2009		6.448,48	5.999,45	6.340,12	6.707,52	25.495,57



ESTADO DE ALAGOAS
PREFEITURA MUNICIPAL DE RIO LARGO
Q.D.D - QUADRO DE DETALHAMENTO DA DESPESA

P.P.A. 2022/2025


PÁGINA: 23 DE 27.

ESPECIFICAÇÃO DA DESPESA POR ELEMENTO E VÍNCULO		2022	2023	2024	2025	TOTAL
25.2550.04.121.0019.2062	PROGRAMA DE AVALIAÇÃO ECONÔMICA, SOCIAL E FISCAL DAS AÇÕES PLANEJADAS					
3190.04.00.00.00.0000	- 0010.00.0000 - CONTRATAÇÃO POR TEMPO DETERMINADO	28.442,12	26.461,57	27.964,16	29.584,64	112.452,49
3390.39.00.00.00.0000	- 0010.00.0000 - OUTROS SERVIÇOS DE TERCEIROS - PESSOA JURÍDICA	34.890,61	32.461,02	34.304,28	36.292,16	137.948,07
4490.52.00.00.00.0000	- 0010.00.0000 - EQUIPAMENTOS E MATERIAL PERMANENTE	17.445,30	16.230,51	17.152,14	18.146,08	68.974,03
TOTAL DA ESTRUTURA: 25.2550.04.121.0019.2062		80.778,03	75.153,10	79.420,58	84.022,88	319.374,59
25.2550.23.122.0012.2052	INCENTIVO AO DESENVOLVIMENTO ECONÔMICO.					
3390.14.00.00.00.0000	- 0010.00.0000 - DIÁRIAS - PESSOAL CIVIL	6.448,48	5.999,45	6.340,12	6.707,52	25.495,57
3390.30.00.00.00.0000	- 0010.00.0000 - MATERIAL DE CONSUMO	32.242,42	29.997,24	31.700,60	33.537,60	127.477,86
3390.33.00.00.00.0000	- 0010.00.0000 - PASSAGENS E DESPESAS COM LOCOMOÇÃO	12.896,97	11.998,89	12.680,24	13.415,04	50.991,14
3390.39.00.00.00.0000	- 0010.00.0000 - OUTROS SERVIÇOS DE TERCEIROS - PESSOA JURÍDICA	38.690,91	35.996,68	38.040,71	40.245,12	152.973,42
3390.92.00.00.00.0000	- 0010.00.0000 - DESPESAS DE EXERCÍCIOS ANTERIORES	10.317,57	9.599,12	10.144,19	10.732,03	40.792,91
4490.52.00.00.00.0000	- 0010.00.0000 - EQUIPAMENTOS E MATERIAL PERMANENTE	68.261,87	63.508,49	67.114,75	71.003,96	269.889,07
TOTAL DA ESTRUTURA: 25.2550.23.122.0012.2052		168.858,22	157.099,87	166.020,61	175.641,27	667.619,97
25.2550.23.122.0012.5004	IMPLANTATION E MANUTENÇÃO DO DISTRITO INDUSTRIAL DE RIO LARGO					
3390.39.00.00.00.0000	- 0010.00.0000 - OUTROS SERVIÇOS DE TERCEIROS - PESSOA JURÍDICA	65.490,82	60.930,40	64.390,26	68.121,59	258.933,07
4490.52.00.00.00.0000	- 0010.00.0000 - EQUIPAMENTOS E MATERIAL PERMANENTE	43.660,55	40.620,27	42.926,84	45.414,39	172.622,05
TOTAL DA ESTRUTURA: 25.2550.23.122.0012.5004		109.151,37	101.550,67	107.317,10	113.535,98	431.555,12
TOTAL DA UNIDADE ORÇAMENTÁRIA: 2550		1.103.168,02	1.026.349,50	1.084.629,57	1.147.482,31	4.361.629,40
TOTAL DO ÓRGÃO: 25		1.103.168,02	1.026.349,50	1.084.629,57	1.147.482,31	4.361.629,40
26 - SECRETARIA MUNICIPAL DE MEIO AMBIENTE						
2660 - SECRETARIA MUNICIPAL DE MEIO AMBIENTE						
26.2660.18.541.0016.2048	ARBORIZAÇÃO E PAISAGISMO					
3390.30.00.00.00.0000	- 0010.00.0000 - MATERIAL DE CONSUMO	22.006,87	23.997,79	25.360,48	26.830,08	98.195,22
3390.39.00.00.00.0000	- 0010.00.0000 - OUTROS SERVIÇOS DE TERCEIROS - PESSOA JURÍDICA	33.010,31	35.996,68	38.040,71	40.245,12	147.292,82
TOTAL DA ESTRUTURA: 26.2660.18.541.0016.2048		55.017,18	59.994,47	63.401,19	67.075,20	245.488,04
26.2660.18.541.0016.2049	IMPORTÂNCIA AMBIENTAL DA RECICLAGEM					
3390.30.00.00.00.0000	- 0010.00.0000 - MATERIAL DE CONSUMO	22.006,87	23.997,79	25.360,48	26.830,08	98.195,22
3390.39.00.00.00.0000	- 0010.00.0000 - OUTROS SERVIÇOS DE TERCEIROS - PESSOA JURÍDICA	33.010,31	35.996,68	38.040,71	40.245,12	147.292,82
TOTAL DA ESTRUTURA: 26.2660.18.541.0016.2049		55.017,18	59.994,47	63.401,19	67.075,20	245.488,04
26.2660.18.541.0016.2057	PRESERVAÇÃO E CONSERVAÇÃO DAS ÁREAS REMANESCENTES DA MATA ATLÂNTICA					
3390.30.00.00.00.0000	- 0010.00.0000 - MATERIAL DE CONSUMO	22.006,87	23.997,79	25.360,48	26.830,08	98.195,22
3390.39.00.00.00.0000	- 0010.00.0000 - OUTROS SERVIÇOS DE TERCEIROS - PESSOA JURÍDICA	33.010,31	35.996,68	38.040,71	40.245,12	147.292,82
TOTAL DA ESTRUTURA: 26.2660.18.541.0016.2057		55.017,18	59.994,47	63.401,19	67.075,20	245.488,04
26.2660.18.542.0016.1097	CONSCIENTIZAÇÃO AMBIENTAL DOS SERVIDORES					
3390.14.00.00.00.0000	- 0010.00.0000 - DIÁRIAS - PESSOAL CIVIL	2.200,69	2.399,78	2.536,05	2.683,01	9.819,53
3390.30.00.00.00.0000	- 0010.00.0000 - MATERIAL DE CONSUMO	2.200,69	2.399,78	2.536,05	2.683,01	9.819,53
3390.33.00.00.00.0000	- 0010.00.0000 - PASSAGENS E DESPESAS COM LOCOMOÇÃO	5.501,72	5.999,45	6.340,12	6.707,52	24.548,81
3390.39.00.00.00.0000	- 0010.00.0000 - OUTROS SERVIÇOS DE TERCEIROS - PESSOA JURÍDICA	23.107,21	25.197,68	26.628,50	28.171,58	103.104,97
TOTAL DA ESTRUTURA: 26.2660.18.542.0016.1097		33.010,31	35.996,69	38.040,72	40.245,12	147.292,84
26.2660.18.542.0016.2005	MANUTENÇÃO DAS AÇÕES DA SECRETARIA DE MEIO AMBIENTE					
3190.11.00.00.00.0000	- 0010.00.0000 - VENCIMENTOS E VANTAGENS FIXAS - PESSOAL CIVIL	418.130,55	455.958,00	481.849,05	509.771,52	1.865.709,12
3190.13.00.00.00.0000	- 0010.00.0000 - OBRIGAÇÕES PATRONAIS	83.626,11	91.191,60	96.369,81	101.954,30	373.141,82
3190.16.00.00.00.0000	- 0010.00.0000 - OUTRAS DESPESAS VARIÁVEIS - PESSOAL CIVIL	22.006,87	23.997,79	25.360,48	26.830,08	98.195,22
3390.14.00.00.00.0000	- 0010.00.0000 - DIÁRIAS - PESSOAL CIVIL	33.010,31	35.996,68	38.040,71	40.245,12	147.292,82
3390.30.00.00.00.0000	- 0010.00.0000 - MATERIAL DE CONSUMO	44.013,74	47.995,58	50.720,95	53.660,16	196.390,43

PLANO PLURIANUAL

PPA

2022 - 2025



Rio Largo
ESTADO DE ALAGOAS
PREFEITURA MUNICIPAL DE RIO LARGO

SECRETARIA DE PLANEJAMENTO, ORÇAMENTO E CAPTAÇÃO DE RECURSOS – SEPLA

PLANO PLURIANUAL 2022-2025

PROJETO DE LEI SUBSTITUTIVO DE Nº 04/2021, DE 30 DE NOVEMBRO DE 2021, AO PROJETO DE LEI Nº 21/2021, DE 26 DE AGOSTO DE 2021.

SECRETÁRIO DE PLANEJAMENTO, ORÇAMENTO E CAPTAÇÃO DE RECURSOS

THYAGO TORRES DE MELO

EQUIPE TÉCNICA:

MANOEL JOAQUIM DE ARRUDA NETO
NATHÁLIA LAVÍNIA FARIAS DE ARAÚJO
WELLINGTON SANTOS DA SILVA

PREFEITO

GILBERTO GONÇALVES DA SILVA

VICE PREFEITA

MARIA CRISTINA GONÇALVES

SECRETÁRIO INTERINO DE ADMINISTRAÇÃO E RECURSOS HUMANOS

AROLDO FERRO

SECRETÁRIA DE CIDADANIA, ASSISTÊNCIA, DEFESA SOCIAL E HABITAÇÃO

ARABELA MENDONÇA

SECRETÁRIO DE FINANÇAS

LUCIANO FERREIRA

SECRETÁRIO DE INFRAESTRUTURA

GUSTAVO FERREIRA

SECRETÁRIO DE LAZER, CULTURA, ESPORTE E TURISMO

DOUGLAS COSTA

SECRETÁRIO DE MEIO AMBIENTE

ALDER FLORES

SECRETÁRIA DE EDUCAÇÃO

JOSICLEIDE AMORIM

SECRETÁRIO INTERINO DE GOVERNO

LUCIANO FERREIRA

SECRETÁRIA DE RELAÇÕES INSTITUCIONAIS

GABRIELA GONÇALVES

SECRETÁRIO DE SAÚDE

AROLDO FERRO

SUPETINTENDÊNCIA DE TRANSPORTES E TRÂNSITO

WASHINGTON MIRANDA

CONTROLADORA GERAL DO MUNICÍPIO

ISABEL RAMALHO

PROCURADOR GERAL DO MUNICÍPIO

SARA BORBA CALADO

ASSESSORIA DE COMUNICAÇÃO

ADRIANA LEITE

APRESENTAÇÃO

O Plano Plurianual (PPA) 2022 – 2025, cuja elaboração envolveu diversas instituições e representantes dos setores público e privado, consolida a agenda estratégica do governo empossado em 1º de janeiro de 2021.

O Município de Rio Largo atravessou um processo de crescimento populacional acompanhando pela elevação das atividades de característica urbana, como administração pública, defesa e educação, dessa forma a elaboração do novo PPA se deparou com múltiplos obstáculos.

Diante do desafio de enfrentar uma das maiores crises econômicas e fiscais, nos últimos anos, a economia rio-larguense, a exemplo dos demais Municípios do Estado, atravessou o ano de 2020 beneficiada por um conjunto de medidas de enfrentamento a pandemia COVID-19, que assegurou o consumo e a permanência de trabalhadores nos seus postos de trabalho, em conflito com altos índices de desemprego, perspectivas de crescimento negativo e fraco desempenho influenciado pela economia brasileira e acompanhado pela economia nordestina.

O impacto desse cenário foi levemente atenuado por medidas de transferência de renda e manutenção do emprego, financiadas pelo Governo Federal, aliadas a linhas de crédito emergenciais, que influenciaram na manutenção da economia para o ano de 2020, destacando as possibilidades de articulação com outros níveis de Governo.

Nesse quadro de incertezas, inicialmente, foi preciso construir uma metodologia capaz de incorporar críticas e sugestões endereçadas às versões anteriores, exigindo uma tomada de decisão rápida e estratégica para viabilizar a superação desse contexto e alinhar a uma perspectiva de crescimento e desenvolvimento de programas e ações para esta municipalidade.

Cabendo ainda incluir as diretrizes e prioridades definidas pelo Prefeito Municipal eleito e seus vereadores. Restando a tarefa de comunicar à sociedade não apenas os objetivos e as metas decorrentes dessas diretrizes e prioridades, mas também os resultados da execução das ações previstas, o que será feito ao longo de seu processo de monitoramento e de avaliação.

Nesse sentido, o PPA 2022 – 2025 resgata a dimensão estratégica de planejamento de médio prazo do governo municipal, respondendo a um contexto de atualização e

complementação das diretrizes, programas, projetos e ações, integrando também o planejamento à avaliação, assim como ao controle e às execuções financeira e orçamentária. Também são prioridades deste governo investimentos e ações que garantam mais segurança aos cidadãos, de forma a atrair investimentos e empreendimentos, assumindo um compromisso com as pessoas não somente como beneficiários dos programas, mas almejando o engajamento, cooperação e participação nas decisões, sendo nesse espaço que o Município se desenvolve.

O Plano Plurianual – PPA 2022-2025 estabelece as diretrizes, objetivos e metas da Administração Pública Municipal para as despesas de capital e outras delas decorrentes e para as relativas aos programas de duração continuada para os próximos quatro anos. Nesse sentido as propostas foram estruturadas em programas, contidos em três eixos, vinculados as seguintes competências: qualidade de vida; desenvolvimento econômico e social; e gestão eficiente.

INTRODUÇÃO

A apresentação do Plano Plurianual – PPA 2022-2025 corresponde ao mesmo tempo, a uma estrutura concisa e realista do ponto de vista fiscal que por sua vez, está plenamente consistente com as diretrizes e as prioridades do governo eleito, preservando-se aspectos positivos de planos anteriores e aprimorando-os de acordo com a conjuntura atual, o que decorre de um processo de debate com a população rio-larguense, dentro de conceitos e estratégias para execução de programas e ações com foco na melhoria da qualidade do gasto e otimização na captação de receitas que se voltam em estratégias para a melhoria da qualidade de vida para a população mais carente e vulnerável.

Sendo o mesmo um instrumento de planejamento previsto na Constituição Federal de 1988, em seu artigo 165, item I, §1º: “a lei que instituir o plano plurianual estabelecerá, de forma regionalizada, as diretrizes, objetivos e metas da administração pública federal para as despesas de capital e outras delas decorrentes e para as relativas aos programas de duração continuada”, dessa forma, e em consonância com a constituição, o PPA considera como instrumento em seu planejamento as diretrizes, objetivos e metas, contendo uma camada estratégica em sua elaboração.

Dito isto, foi necessário revisar os programas, ajustando os desembolsos, sendo essencial uma análise de longo prazo, incorporando nesse processo discussões internas e com a sociedade, determinando um novo perfil para o planejamento desta municipalidade.

O Município de Rio Largo possui atualmente a terceira maior população estimada, segundo o IBGE, do Estado de Alagoas, atrás apenas da capital, Maceió, e do Município de Arapiraca, sua proximidade com a capital, a torna economicamente ligada a mesma. E suas vias de fácil acesso, chegando a compartilhar com a capital o Aeroporto Internacional Zumbi dos Palmares, trazem benesses ao setor industrial fortemente ligado a história desta municipalidade.

Conhecido por ser um dos maiores Municípios Alagoanos da área canavieira, sendo determinante para atividade econômica do mesmo, engenhos de açúcar e fábricas têxteis faziam parte da dinâmica de industrialização, buscando em paralelo a diversificação na produção agrícola, Rio Largo apresentava no início da sua história uma população cada vez mais crescente.

O fechamento dessas indústrias retardou o avanço do Município ao longo dos anos, em que atualmente há uma busca crescente em avançar neste setor, possuindo como prioridade o desenvolvimento de longo prazo do Município de Rio Largo. Hoje, a atividade que mais emprega é a administração pública direta e o cenário de instabilidade gera incertezas, o mesmo, vem incorporando, ainda que incipiente, a diversificação na atividade produtiva, incentivando um processo de industrialização que se reverte em crescimento e desenvolvimento para o mesmo.

A atração de novas indústrias estimula uma mudança na capacidade de investimento e captação de recursos, que executadas pela gestão municipal auxiliam no desenvolvimento de um painel econômico e financeiro para garantir o equilíbrio necessário para fomento dos programas e ações estabelecidos neste plano.

Este primeiro momento irá apresentar uma síntese dos três principais eixos estratégicos que coordenam os programas e ações estabelecidos para o período de 2022-2025, seguindo de cenários e desafios, possibilitando traçar um roteiro de continuidade aliado à renovação, estimulando o padrão de qualidade na prestação de serviços e na gestão pública.

O PPA teve em seu alicerce a simplicidade e o planejamento estratégico, proporcionando a efetivação quanto à execução dos projetos, levando em consideração que o contexto macroeconômico ligado a restrições fiscais e orçamentárias pede que sejam destacadas prioridades, evitando a descontinuidade de programas e possibilitando por fim alcançar seus objetivos e metas.

A estrutura do Plano Plurianual, coordenado pela Secretaria Municipal de Planejamento, Orçamento e Captação de Recursos (SEPLA), teve como base estratégica o direcionamento de seus eixos buscando apresentar resultados nas ações de duração continuada, otimizando a aplicação de recursos disponíveis, com qualidade e efetividade nas políticas.

PROCESSO DE ELABORAÇÃO DO NOVO PPA

O PPA 2022-2025 buscou incorporar em sua elaboração a participação de um conjunto de atores, como técnicos, representantes da sociedade acadêmica e profissionais da administração pública. O processo visou levantar as principais demandas da sociedade, fazendo com que os municípios fizessem parte de sua elaboração, aliando isso ao plano de governo já vigente.

Com base nisso, em um primeiro momento, houve o questionamento aos profissionais e técnicos das secretarias municipais a respeito de seus programas e ações, possíveis alterações, exclusão, inclusão e/ou criação de novos programas e ações, onde a Secretaria de Planejamento, realizou reuniões expositivas ressaltando a importância de construção do plano, reunindo um conjunto de dados sobre o cenário fiscal e seus principais indicadores. Houve a discussão dos programas, separados por eixos, buscando uma postura estratégica quanto as suas definições.

Como resultado surgiram alterações e aprimorações nos programas que foram levadas a sociedade como ponto de discussão e adequação as prioridades mencionadas pelos municípios através do preenchimento de questionários online e participação em audiências públicas, devido ao atual cenário de pandemia do COVID-19 todas essas etapas foram feitas de maneira online de acordo com os protocolos de segurança sanitária.

O processo de construção buscou envolver e informar a sociedade de como se da a elaboração da peça, fazendo com que os mesmos se tornem mais atuantes neste processo, o que resultou em programas esclarecidos em seus objetivos, com a definição de metas e inclusão de novas pautas com públicos-alvo e resultados definidos.

Uma vez descrito este processo, a Secretaria de Planejamento, reuniu essas informações e apresentou cenários econômicos durante sua vigência, para melhor esclarecer, sobre a estrutura e modelo do plano plurianual, demonstrando as possibilidades de adequação dos instrumentos de planejamento do representante eleito e da sociedade como um todo.

EIXOS

EIXO I: QUALIDADE DE VIDA

1. Educação
2. Saúde
3. Esporte
4. Segurança
5. Cidadania

EIXO II: DESENVOLVIMENTO ECONÔMICO E SOCIAL

1. Planejamento urbano
2. Infraestrutura – Saneamento, habitação
3. Gestão do Meio Ambiente

EIXO III: GESTÃO EFICIENTE

1. Gestão inovadora
2. Planejamento municipal
3. Manutenção das ações
4. Desenvolvimento tecnológico

EIXO I: QUALIDADE DE VIDA

A partir da análise dos indicadores e resultados, aliado ao cenário atual e as perspectivas para o desenvolvimento desta municipalidade, o planejamento identificou a necessidade de dar continuidade no processo de qualificação dos serviços prestados a população. As ações que vinham sendo executadas por meio dos programas, Educação se faz com ação e Saúde se faz assim, sustentam essa nova etapa e elucidam um processo de inovação com novos parâmetros de qualidade.

A gestão da Pandemia Covid-19 no Brasil, evidenciou atrasos no sistema educacional e a necessidade de inovação na forma de ensino e aprendizagem, bem como a adoção de medidas de gestão de risco contra a prevenção de situações emergenciais que comprometam a execução de serviços essenciais à população. A interrupção das práticas de ensino contribui para o aumento da desigualdade e promove por sua vez o debate quanto à necessidade de programas sociais e políticas públicas voltadas para essas demandas centrais.

Investimentos estratégicos são primordiais para elencar as diretrizes deste Plano, levando-se em conta a necessidade por ações afirmativas relacionadas às atividades educacionais, de saúde, segurança, esporte e cidadania. A decisão tomada levando em consideração este cenário, de maneira clara, com debate e visão, irá repercutir em retornos de longo prazo para essas áreas.

Visando estabelecer condições mais adequadas para o funcionamento do sistema, ao longo dos últimos anos, foram construídas 4 (quatro) Unidades Básicas de Saúde – UBS, com ênfase na qualificação de profissionais e no padrão de atendimento das demandas populacionais, suprimindo deficiências no encaminhamento de exames e na ação de integração com Hospitais Gerais do Estado, essas unidades realizam em média 1.000 (mil) atendimentos mensais, que vão de consultas especializadas à acompanhamento de hipertensos, diabéticos e gestantes, sendo essas ações que estão entre as que vem sendo desenvolvidas e mantidas através dos planos plurianuais.

Realizou-se em paralelo, a instituição de um modelo de ação integrada e articulada de combate à violência urbana e promoção da paz, segurança e cultura cidadã. Ademais foram

criados, programas como Esporte para todos e Cultura Viva, que envolvem um conjunto de ações para construção e reformas de bibliotecas, construção de áreas de desporto e lazer, além do desenvolvimento de atividades voltadas para o público da “melhor idade” com espaços para atividades, além de fomento a projetos voltados para esportes de rua, que promoveram por fim a integração e universalização das atividades.

Programa Prevenção de desastres naturais: nas últimas décadas, o número de registros de desastres naturais em várias partes do mundo vem aumentando consideravelmente, isso se deve a diversos fatores, entre eles, o aumento da população, ocupações desordenadas e ao processo de industrialização e urbanização. Dessa forma o programa possui como objetivo compreender os principais fatores que desencadeiam esses desastres e as influências da atividade humana para que possa gerenciar e conter desastres que possuam propensão a ocorrer.

Programa Esporte para todos: o programa tem como objetivo garantir, coordenar, executar, promover e ampliar ações associadas ao esporte e o lazer de forma a oferecer uma ampla base social, com cidadania e condições para o desenvolvimento de suas potencialidades

Programa Educação se faz com ação: tem como objetivo ofertar uma educação pública aos munícipes da cidade de Rio Largo, que garanta uma formação integral, de qualidade e com equidade, em escolas estruturadas e norteadas pelos princípios da gestão democrática.

Programa Saúde se faz assim: o programa por meio das ações tem como objetivo garantir acesso e assistência à saúde pública a população rio-larguense, com atendimento simplificado e humanizado. Através dos Blocos de Manutenção da Rede de Saúde Pública do Município.

Programa Gerar SUS – Gestão Solidária e Participativa: uma gestão solidária, consiste em um conjunto de práticas gerenciais, em especial planos institucionais, voltadas para a obtenção de resultados satisfatórios, que contribuam para estruturar e ampliar a rede de atenção à saúde, atendendo de forma efetiva, as necessidades de saúde da população de Rio Largo. Sendo assim o programa possui como objetivo a construção, aquisição e implantação dos equipamentos de saúde, que ampliarão o acesso dos usuários as ações e serviços de saúde, tanto na atenção primária, como na atenção especializada, buscando sempre a integralidade do atendimento à população

Programa Vigiar e Prevenir: tem por objetivo fortalecer as ações da vigilância em saúde através da promoção, prevenção e controle das doenças, dos agravos e dos riscos à saúde da população, objetivando a tomada de medidas antes do surgimento ou agravamento de condições de saúde da população em geral do Município de rio largo.

Programa Cidadania e Desenvolvimento Social: tem por objetivo planejar, dirigir, contribuir com o controle social, observando a legislação vigente, buscando sempre a promoção da equidade social, além de operacionalizar as ações da política de assistência social garantindo a proteção social aos cidadãos, ou seja, apoio a indivíduos, famílias e à comunidade no enfrentamento de suas dificuldades, por meio de serviços, benefícios, programas e projetos.

EIXO II: DESENVOLVIMENTO ECONÔMICO E SOCIAL

Considerando o contexto socioeconômico atual, e a busca por superação de diversos gargalos que limitam o desenvolvimento desta municipalidade, que produziram desigualdades e desequilíbrios territoriais, o Plano Plurianual vem com o estímulo de iniciar um processo de construção e continuidade para que possa servir de referência à coordenação de programas e ações que alcancem os objetivos que levam a qualidade de vida, possuindo diretrizes prioritárias dentro de seus eixos.

Com uma ação estratégica a gestão dos investimentos em infraestrutura e planejamento urbano buscam consolidar um padrão capaz de promover a qualidade no desenvolvimento deste Município, a partir do programa Nova Cidade, organizar seus esforços para atingir as principais demandas da sociedade em busca de alcançar as bases de um ambiente mais justo. Além disso, através do programa Gestão Ambiental, ações que visam a preservação e recuperação do meio ambiente com equidade, justiça social e equilíbrio ecológico estão sendo desenvolvidas, envolvendo todo o sistema administrativo municipal, realizando ações sustentáveis, campanhas e fiscalizações, procurando sempre manter a diminuição dos impactos ambientais gerados no Município.

Os trabalhos estruturados na agenda têm como foco iniciativas que busquem valorizar os espaços públicos, para promover a acessibilidade, encontros e convivência, ligados as ações de drenagem, pavimentação de ruas, construção de praças que estimulem o convívio social, a prática de esportes, fortaleçam o turismo e o desenvolvimento sustentável do Município.

A gestão vem, em conjunto com as demais ações, implementando o Distrito Industrial, buscando por sua vez a atração de indústrias, fundamentadas nos investimentos em infraestrutura, em que suas obras visam, entre outros objetivos, facilitar o acesso ao Município, inovando na captação de recursos e estruturando por fim as bases para um desenvolvimento de longo prazo.

Programa Nova Cidade: possui dentre seus objetivos, a melhoria da qualidade de vida dos munícipes em estado de vulnerabilidade, e as condições de acessibilidade. Ademais, as ações proporcionam o estímulo aos hábitos saudáveis da população, como a prática de exercícios

físicos, e a revitalização aos espaços públicos, tornando-os mais atrativos, democráticos e acessíveis para o cidadão. A realização de obras proporciona as estruturas físicas e aos espaços públicos uma plena utilização da sua capacidade, elaborando projetos em conformidade com as necessidades técnicas demandadas.

Programa Fortalecimento do turismo: entende o turismo como uma proposta coerente de utilização dos recursos naturais com benefícios sociais, ambientais e econômicos, possuindo como objetivo conhecer as oportunidades e possibilidades de interação existente entre os desejos e as expectativas dos visitantes e as aspirações e desejos das comunidades, criando novos produtos turísticos.

Programa Cidade empreendedora: tem por objetivo coordenar as ações de desenvolvimento econômico, através de ações planejadas que possuam impacto positivo no médio e longo prazo para o crescimento do Município e proporcionem melhorias na qualidade de vida da população, além de contribuir com o aumento na oferta de empregos diretos e indiretos e novas oportunidades de negócios para os munícipes.

Programa Comida na mesa: o programa visa ampliar a segurança alimentar, buscando desenvolver políticas públicas voltadas a população em situação de vulnerabilidade social.

Programa Gestão do meio ambiente: entre seus objetivos estão promover ações visando a preservação e a recuperação do meio ambiente, com equidade, justiça social e equilíbrio ecológico, envolvendo todo o sistema administrativo municipal na realização de ações sustentáveis, campanhas e fiscalizações periódicas procurando sempre manter a diminuição dos impactos ambientais gerados no Município.

Programa Cultura viva: pretende-se formular uma política cultural que permita o acesso da população aos meios de produção, ocupação dos espaços culturais, circulação e desenvolvimento cultural.

Programa Mobilidade urbana: o programa é voltado para a ampliação, modernização e manutenção da Superintendência Municipal de Transportes e Trânsito do Município de Rio Largo – SMTT, com o intuito de proporcionar instrumentos e condições para que o processo

de circulação de veículos e pessoas desenvolva-se com padrões adequados de acessibilidade, mobilidade, segurança, fluidez e qualidade de vida.

EIXO III: GESTÃO EFICIENTE

O compromisso com o crescimento e desenvolvimento fomenta pilares de construção de conhecimento, inclusão social, atração de indústrias e diferenciais competitivos, aumentando por sua vez a produtividade e eficiência. Aliado a manutenção das atividades que vem continuamente sendo desenvolvidas, as políticas estratégicas incluídas nesse eixo vêm com o foco de ampliação das bases para a superação de obstáculos, impulsionando por sua vez a aceleração do desenvolvimento municipal a um novo patamar.

Ações voltadas ao empreendedorismo e capacitação, por meio de parcerias com outros órgãos e instituições, vem sendo desenvolvidas com o intuito de incluir efetivamente a população rio-larguense no mercado de trabalho, incentivando o desenvolvimento empresarial e empreendedor, ademais a avaliação econômica, social e fiscal das ações planejadas estabelecem as condições necessárias para que seja construída uma agenda com foco na captação de recursos através de movimentos atrativos para as pessoas que residem, trabalham e visitam o Município.

Uma vez que o ambiente é gerido em conformidade com as práticas de uma gestão eficiente, formando redes de interesse, e gerando atrativos locacionais, é consolidado um movimento de fortalecimento da gestão municipal e reconhecimento das iniciativas que de forma transparente se tornam associadas à imagem desta municipalidade.

Programa Rio Largo Multimídia: garantir a publicidade dos atos oficiais, campanhas de caráter informativo, divulgar as ações desenvolvidas pelo Prefeito Municipal e demais órgãos da Administração Municipal.

Programa Desenvolvimento tecnológico, profissional e social dos servidores e munícipes da cidade da cidade de Rio Largo: o programa é voltado para o incentivo e promoção da qualificação profissional dos servidores e munícipes, que são o público alvo, com o intuito de otimizar os recursos públicos mediante a utilização de mão-de-obra capacitada que se reverte em serviços prestados com segurança e eficiência.

Programa Gestão Financeiras: possui como objetivo promover ações de apoio e aprimoramento das finanças públicas da municipalidade, como a manutenção das ações que englobam as despesas com dívida, indenizações e outros, além de proporcionar o cuidado com a gestão fiscal, visando o equilíbrio das contas e atender a legislação vigente.

Programa Manutenção das ações de duração continuada: este programa engloba diversas pastas, buscando cumprir com as obrigações legais, no que diz respeito a gestão das atividades desenvolvidas enquanto prefeitura do Município de Rio Largo.

Programa Planejamento e Orçamento Municipal: objetiva coordenar a utilização dos recursos municipais através do planejamento orçamentário, promovendo ações de apoio e aprimoramento às finanças públicas, identificando possíveis gargalos que impactam negativamente o funcionamento e desenvolvimento das atividades e buscando por fim, instruir os servidores e munícipes sobre a correta utilização dos recursos e construção das peças orçamentárias, entre outras legislações.